



TürkTraktör



YATIRIMCI SUNUMU

Şubat 2022

KURUMSAL YAPI



1954
yılında kuruldu



Yıllık
50.000 adet
traktör üretim kapasitesi*

Türk otomotiv sektörünün halen faaliyette olan **en eski üretici kuruluşu**

Ortaklık Yapısı



1926 yılında kurulan Koç Holding, 96 yıllık tarihinde değişimin bir adım ilerisinde yer alarak sadece Türkiye'nin değil aynı zamanda Avrupa'nın da en büyük ve en başarılı grup şirketlerinden biri

%37,5



Halka Açık Kısım
Borsa İstanbul'da **TTRAK**
sembolü ile işlem görmektedir

%25



Hem tasarım hem de üretim süreçlerini kapsayan endüstriyel deneyime ve farklı ihtiyaçlara hitap edebilen geniş ürün yelpazesine sahip CNH Industrial, traktörler ve tarım makineleri ve iş makineleri ile yatırım malları sektöründe dünya lideri konumunda

%37,5

*2 vardiya çalışılması halinde



Ankara Fabrikası

Motor, Transmisyon ve Aks Üretim Merkezi
İş Makinesi Üretim Merkezi
Açılış : 25.06.1954
Kapalı Alan : 82.000 m²
Toplam Alan : 257.325 m²



Erenler Fabrikası

Boyahane ve Traktör Montaj Süreçleri
Açılış : 17.06.2014
Kapalı Alan : 68.613 m²
Toplam Alan : 402.162 m²



Ankara İş Makineleri Tesisi

Kapalı Alan : 3.245 m²
Toplam Alan : 9.748 m²



İzmir İş Makineleri Tesisi


Açılış : 18.09.2014
Kapalı Alan : 3.157 m²
Toplam Alan : 6.396 m²



Akyurt - Ankara Yedek Parça Depo

Açılış : 01.04.2010
Kapalı Alan : 18.279 m²
Toplam Alan : 20.820 m²

Toplam **2.882** personel*
2.200 saha çalışanı
682 ofis çalışanı



*31.12.2021 itibariyle

CNH INDUSTRIAL İÇİNDEKİ KONUM

New Holland TD serisi ve Case IH JX seri traktörlerin dünyadaki tek tasarım ve ana üretim merkezi

Utility Light seri traktör ve transmisyonların dünyadaki tek üretim merkezi

TD serisi transmisyonlar için dünyadaki tek mühendislik ve üretim merkezi

S8000 seri motorların ana üretim merkezi

ÜRETİM TEKNOLOJİSİ

Otomatik üretim birimlerinin ve kompleks kontrol sistemlerinin üretimde kullanılmasına olanak sağlayan esnek üretim hatlarının Türkiye'de ilk uygulayıcısı

Türkiye'de sektöründeki ilk robotik boyahaneye sahip şirket

SEKTÖRÜNDE İLK AR&GE MERKEZİ

2009 yılında Sanayi Bakanlığı tarafından akredite edilen **5.000 m²**'lik Ar&Ge merkezi

2018 yılında İstanbul'da açılan ve 2019 yılında Sanayi Bakanlığı tarafından akredite edilerek Ar&Ge merkezi olan Ar&Ge, Tasarım ve İnovasyon Ofisi


11'i uluslararası olmak üzere, toplam **203** aktif patent*

131'i araştırmacı olmak üzere oluşan toplam **159** Ar&Ge personeli*

*31.12.2021 itibariyle

1

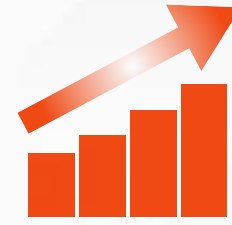
Geniş ürün gamı ile lider traktör üreticisi



- ▶ 50.000 adet traktör kapasitesi ile Türkiye'nin en büyük traktör üreticisi
- ▶ Traktör pazarında kesintisiz 15 yıldır lider
- ▶ Güçlü ihracat performansı
- ▶ Türkiye'de en geniş ve profesyonel satış ve satış sonrası ağı
- ▶ Yüksek kalitede, gelişmiş traktörler geliştiren güçlü Ar&Ge kapasitesi
- ▶ Son teknoloji üretim süreçleri

2

Sürdürülebilir büyüme



- ▶ Üretim süreçlerinde dikey entegrasyon
- ▶ Uzun vadeli ve daimi iş ilişkileri
- ▶ Küresel bakış açısı
- ▶ Tamamlayıcı iş kolları
 - İş Makineleri
 - Yerli Kazıcı Yükleyici üretimi
 - Tarım Ekipmanları

3

Hissedarlar için yaratılan değer

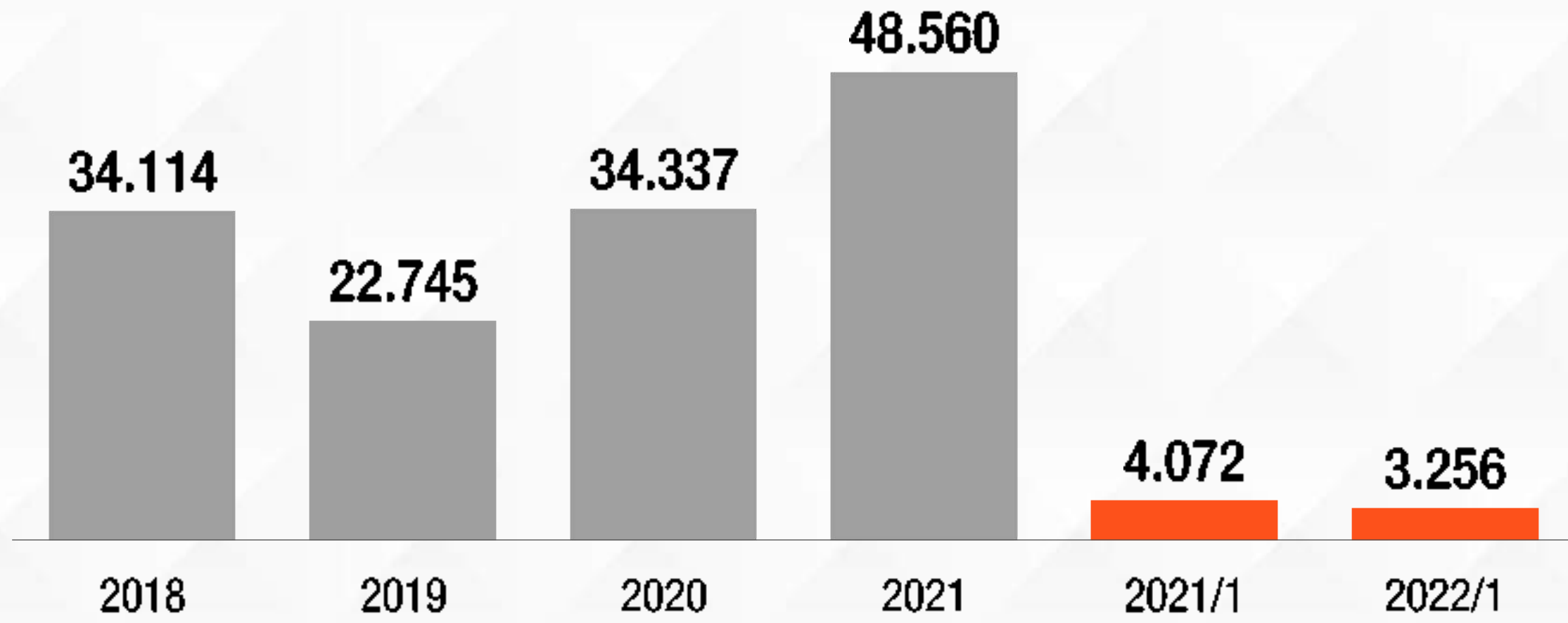


- ▶ Karlılığı sürdürmeye ve büyümeye verilen öncelik
- ▶ Sürdürülebilir temettü politikası - 2004 - 2021 yılları arasında toplam 3,4 milyar TL hissedarlara temettü olarak dağıtıldı.
- ▶ Başarılı, karlı operasyonel faaliyetler

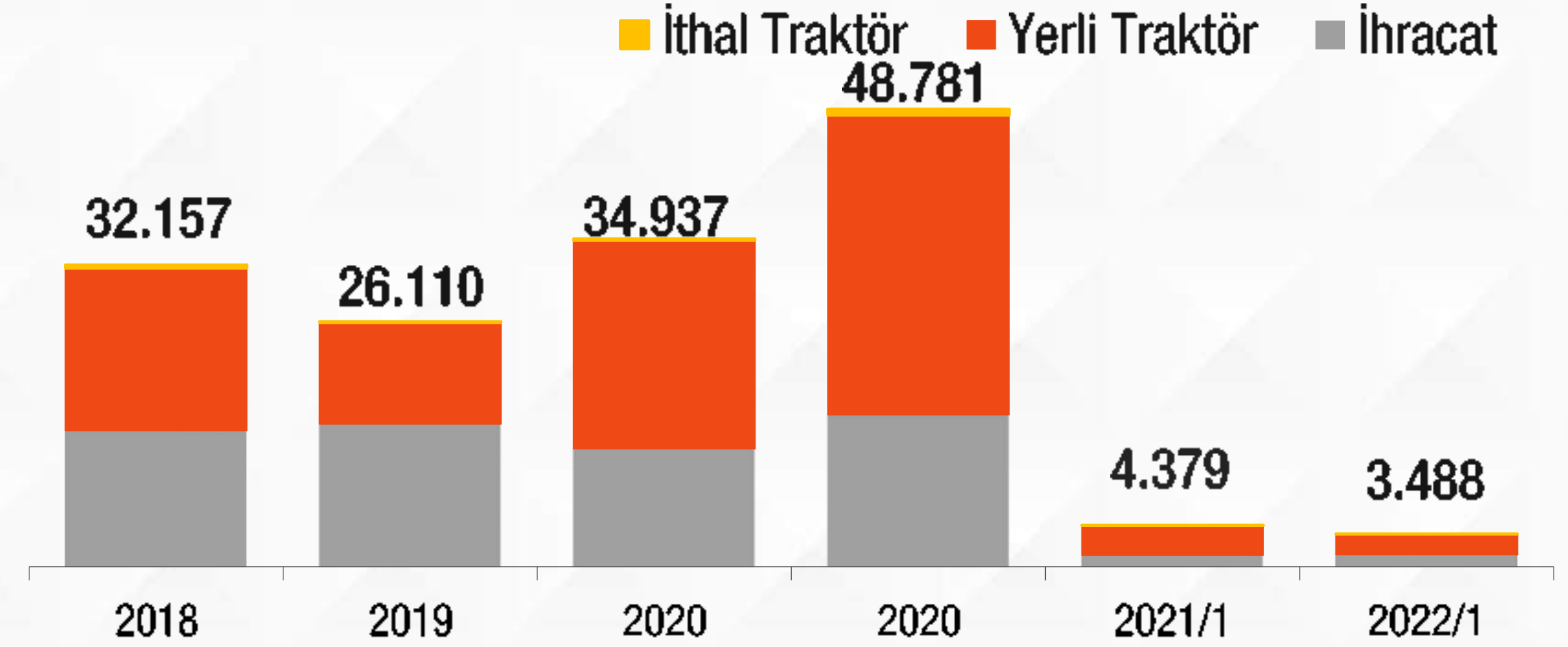
BİR BAKIŞTA TÜRKTRAKTÖR



Traktör Üretim (adet)



Toplam Traktör Satış (adet)



Toplam Ciro (milyon TL)

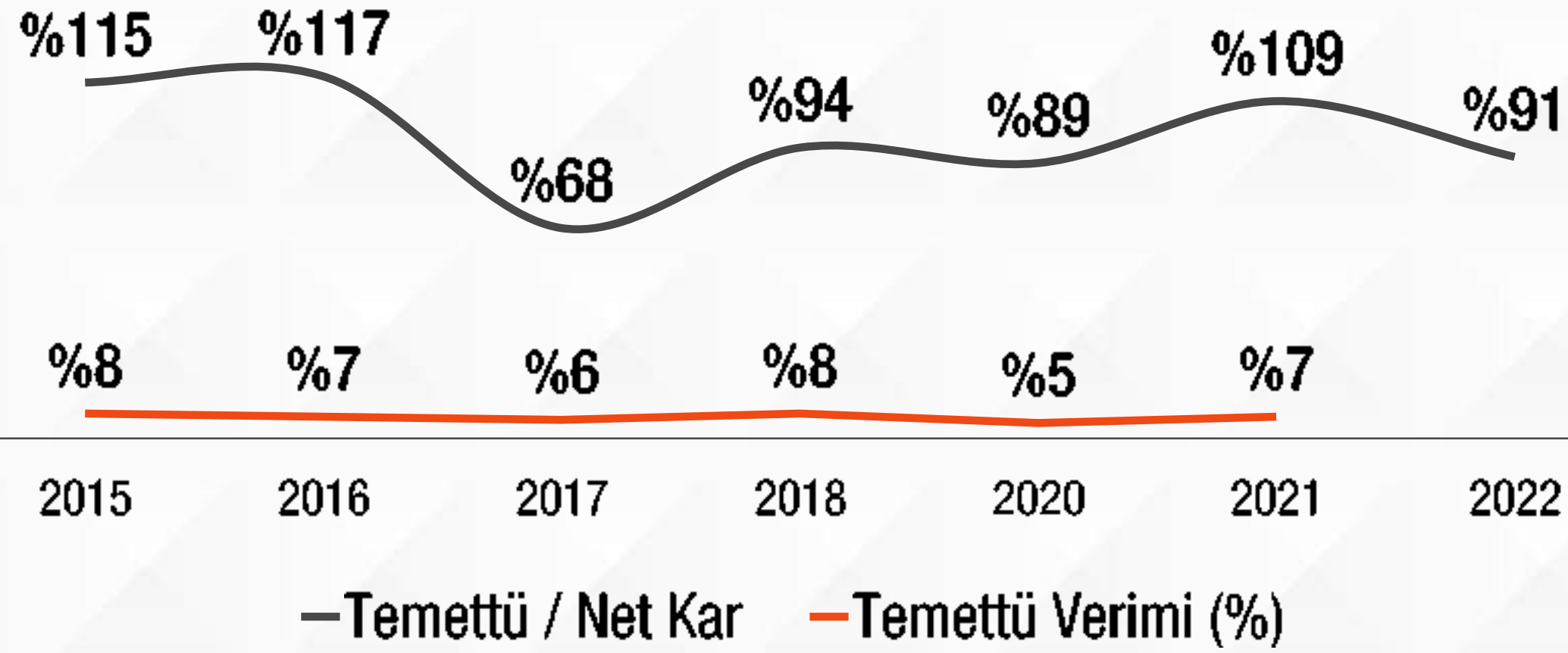


Brüt Kar (milyon TL)



HİSSEDARLAR İÇİN YARATILAN DEĞER

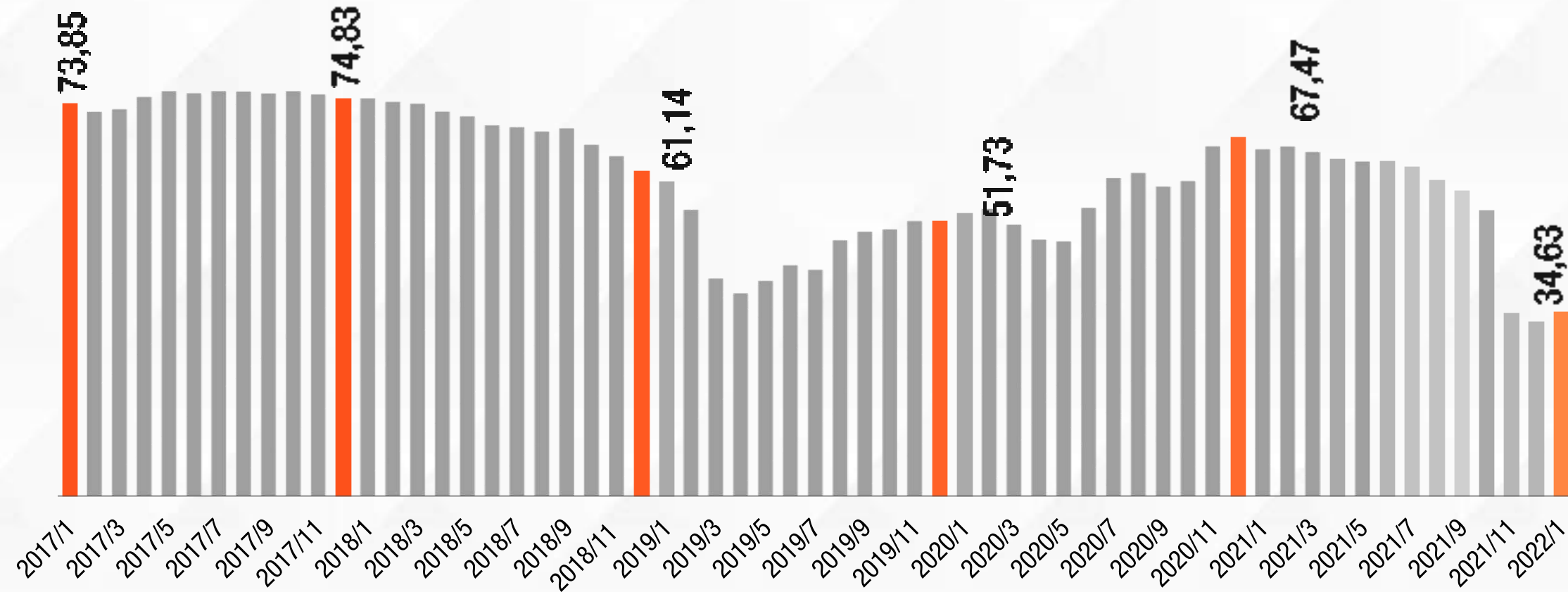
Temettü Verimi



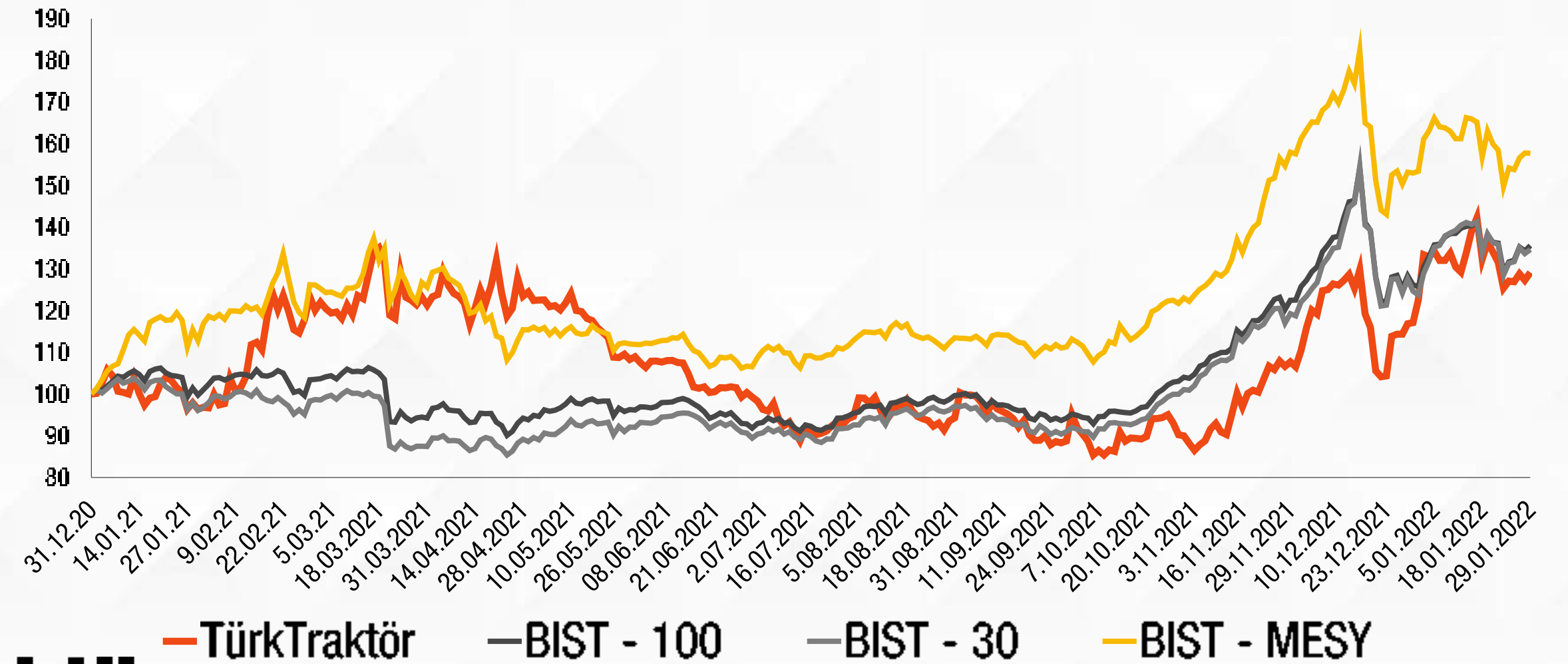
Hisse Başı Kazanç



Halka Açık Kısımda Yabancı Payı (%)



Hisse Grafiği





Yerli Traktörler (48HP-145HP)
İthal Traktörler (116HP-380HP)



- New Holland ve Case IH markalarının ülke geneline yayılan sektöründeki en geniş satış ve satış sonrası hizmetler ağı ile beraber TürkTraktör son 15 yıllık dönemde Türkiye traktör pazarında kesintisiz pazar lideri olarak çiftçilerin birinci tercihi olmaya devam etmiştir.
- Case IH ve New Holland markalarıyla pazara çok geniş bir ürün gamı sunan TürkTraktör, hem yerli hem de ithal ürünleri için, gerek satış ve servis hizmetleri, gerekse yedek parça tedariki kapsamında ülkemizin her yerinde müşterilerine aynı yüksek kalitede hizmet sağlamaktadır.
- TürkTraktör'ün ortağı CNH Industrial kanalı ile tüm dünyaya ihracatını gerçekleştirdiği traktörler, Türkiye'de Türk mühendisler tarafından tasarlanmakta ve yine üretimde kullanılan parçaların tamamına yakını ülkemizde üretilmektedir.



Yerli Traktörler (55HP-114HP)
İthal Traktörler (114 HP-380HP)





Hafif İş Makineleri



- 2013 yılında Case ve New Holland marka iş makinelerinin distribütörü olarak iş makineleri sektörüne de adım atan TürkTraktör, bu alanda paletli ekskavatör, lastikli yükleyici, kazıcı yükleyici, teleskopik yükleyici, mini ekskavatör ve nokta dönüşlü mini yükleyicilerden oluşan geniş ürün gamı ile hizmet vermektedir.
- Kullanım maliyetlerini minimuma indiren yüksek teknolojili Case ve New Holland marka kazıyıcı yükleyiciler ise 2020 yılında Türkiye'de üretilmeye başlanmıştır.



Hafif İş Makineleri



Ağır İş Makineleri




- New Holland bayi ağı ile yürütülen NH hafif iş makineleri satış operasyonları; Case direkt satış ekibi tarafından yürütülen ağır iş makineleri satış faaliyetleri



TARIMSAL EKİPMANLAR



Tarımsal Ekipmanlar




Tarımsal Ekipmanlar



- Ekipmanlar; toprak işlemeyle başlayan, ekim, ilaçlama, gübreleme, gibi faaliyetlerden sonra hasat ve nakliyeye kadar tüm süreçlerde aktif olarak kullanılan geniş bir ürün yelpazesini kapsamaktadır.
- Tarımsal ekipman grubunda çiftçilerimize klasik yaylı ve döner kulaklı pulluklar, toprak frezeleri ve dik rotovatörler, pnömatik hassas ekim makineleri, hububat ekim makineleri, turbo atomizörler, büyük, silindirik ve küçük balya makineleri, silaj makineleri, biçerdöverler, römorklar, yem karma ve dağıtma vagonları olmak geniş bir ürün yelpazesi sunulmaktadır.

TürkTraktör

Tarımsal Ekipmanlar



TürkTraktör

MARKALARIN PAZARDAKİ KONUMU



- Kesintisiz 15 yıldır pazar lideri
- **%42,1*** pazar payı
- Tüm bölgeleri kapsayan en geniş bayi ağı
- Geniş Müşteri portföyü



- Hedef kitle; profesyonel çiftçiler
- **%9,1*** pazar payı
- Pazardaki en büyük ikinci marka

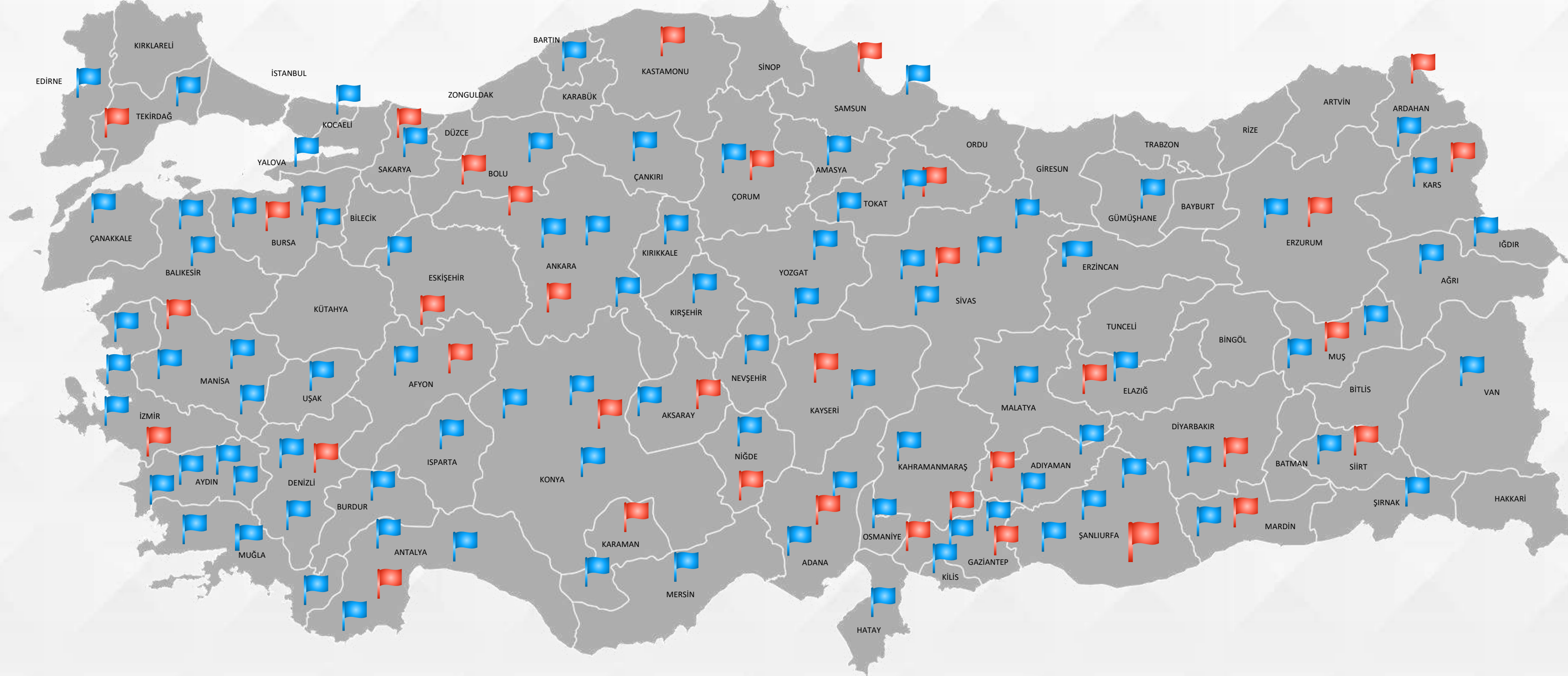


- Artan satışlarımız ile iş makinesi pazarındaki konumumuzu güçlendiriyoruz.
- 2020 yılının başında fabrikamızda üretmeye başladığımız New Holland ve CASE Yerli Kazıyıcı Yükleyicilerin satışlarında 2021 yılında geçen yıla göre **%99 artış**



*2021 TÜİK trafik kayıtlarına göre

BAYİ AĞI - TRAKTÖR



93 NH
Traktör Bayi

38 CASE IH
Traktör Bayi

Traktör Bayi Ağındaki Avantajlarımız

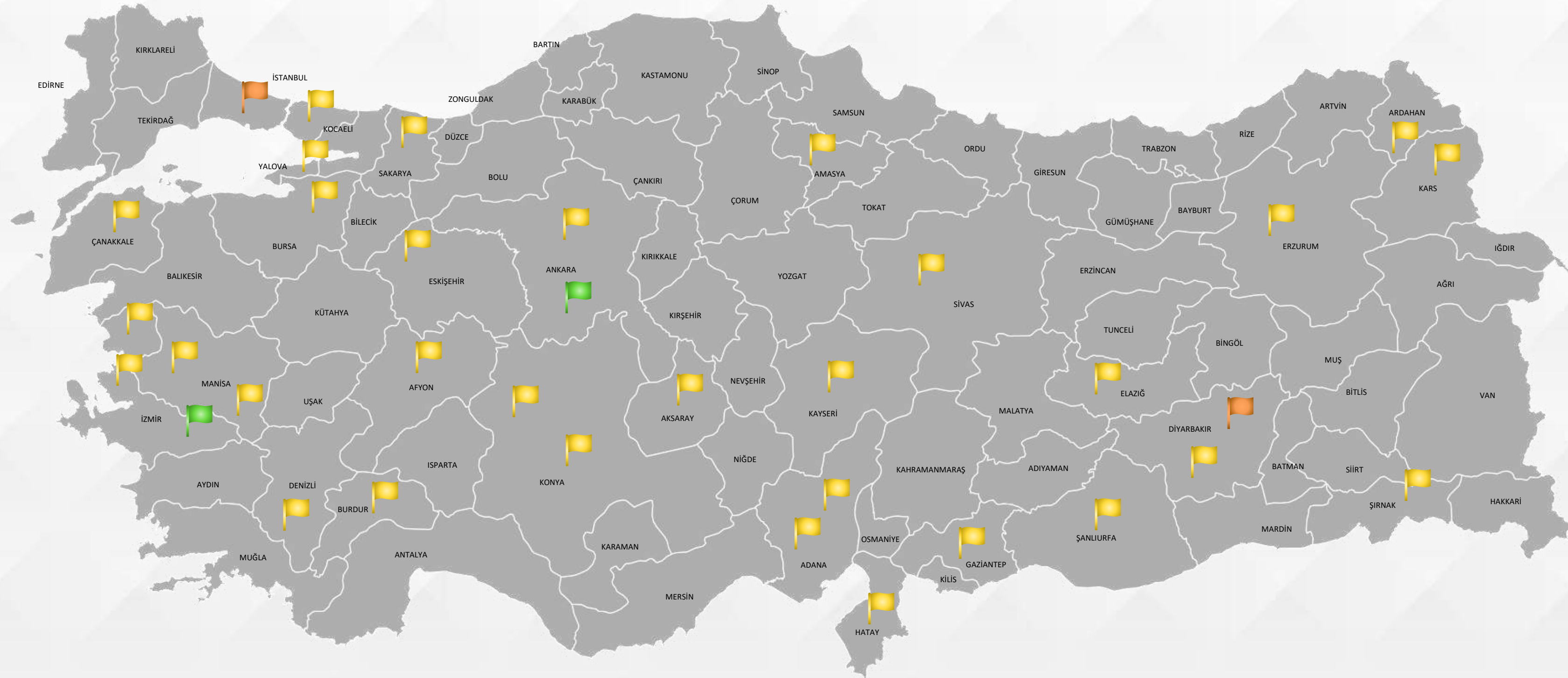
Türkiye tarım sektöründeki en geniş bayi ağı
Yaygın ve müşteriye yakın
Finansal olarak güçlü
Geniş müşteri portföyü
Tecrübe

~500 servis*
(NH ve CASE IH)

~150 yedek parça bayisi*
(NH ve CASE IH)

*31.12.2021 itibarıyla

BAYİ AĞI - İŞ MAKİNESİ



~120 servis*
(NH ve CASE)

~60 yedek parça bayisi*
(NH ve CASE)

*31.12.2021 itibarıyla



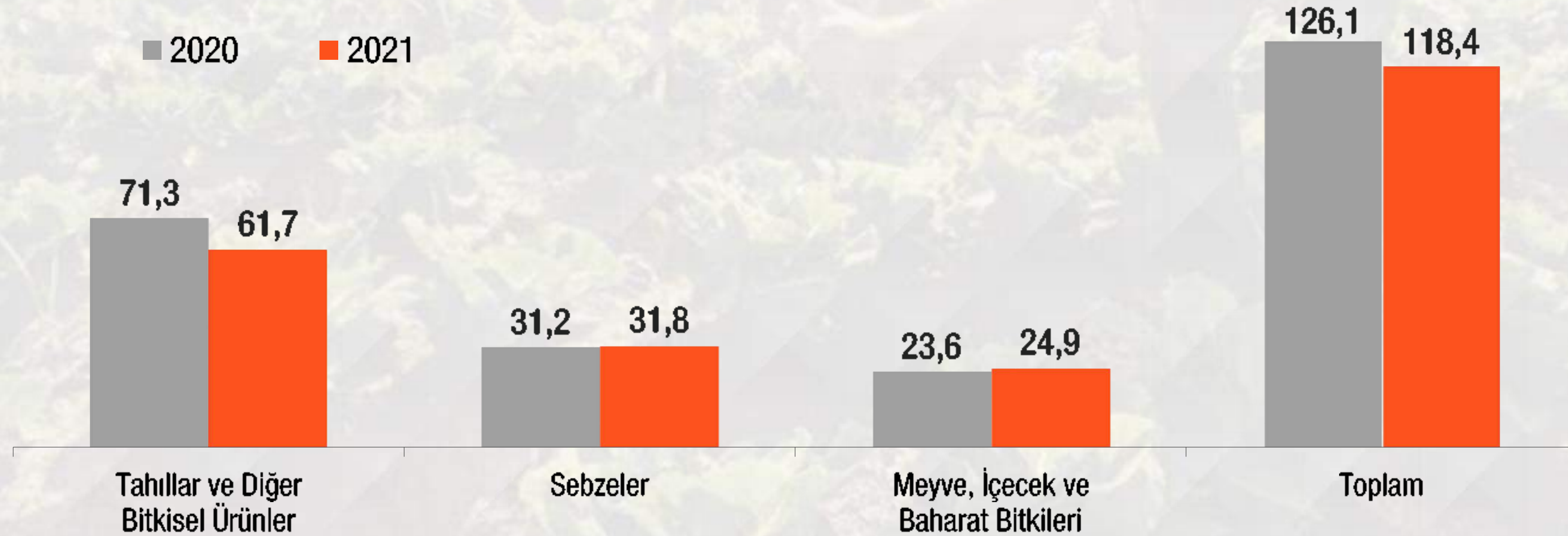
Dünya'da
Türkiye Tarım
Ekonomisi **10.**
(2020 verileri)

Avrupa'da
Türkiye Tarım
Ekonomisi **1.**
(2020 verileri)

GSYİH
içindeki
pay **%5,9**
(2021 3Ç verileri)
12 aylık ortalama

İstihdam
içindeki
pay **%16,8**
(2021 Aralık verileri)

Bitkisel Üretim 2020 – 2021 (milyon ton)



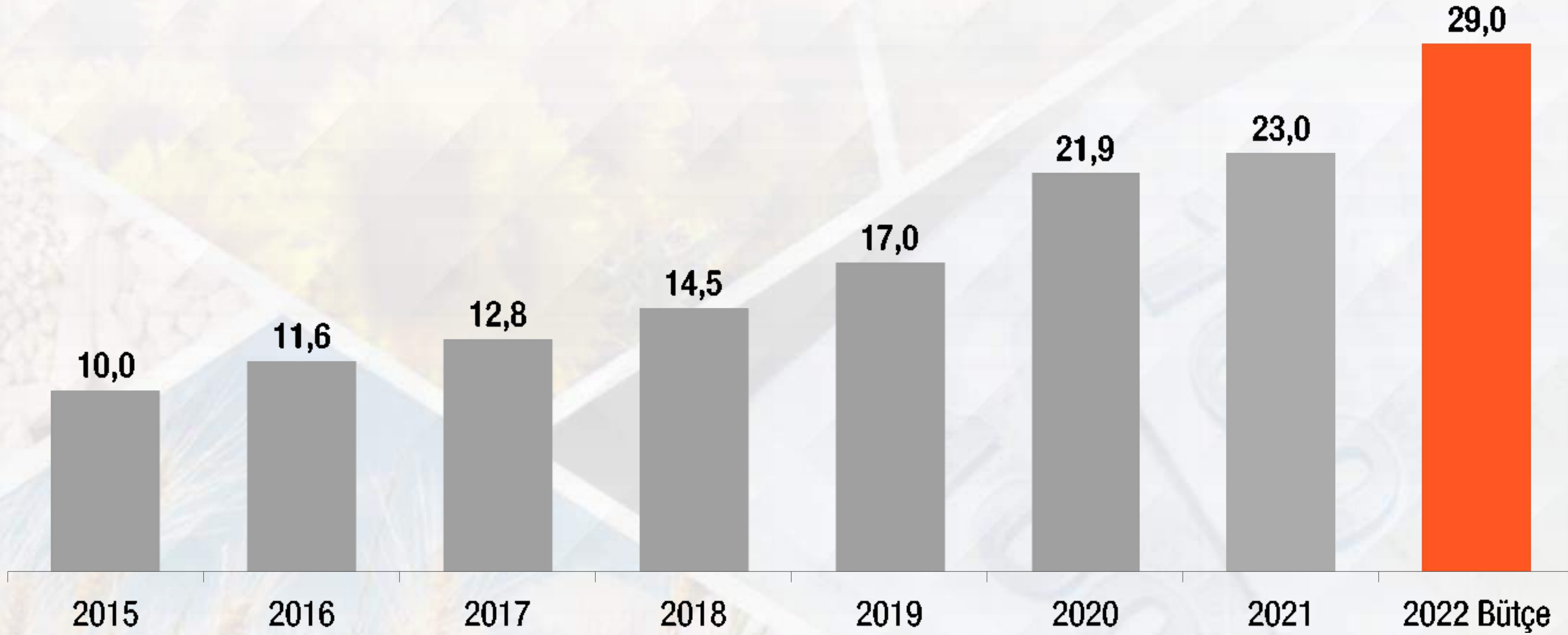
Kaynak : Dünya Bankası & TÜİK

TÜRKİYE'DE TARIMSAL DESTEK PROGRAMLARI

16



Tarımsal Destek Ödemeleri



2022'de bütçeden tarımsal destek ödemelerine ayrılan toplam kaynak **29,0 milyar TL**

TÜRKİYE'DE TARIMSAL DESTEK PROGRAMLARI

- Tarıma 2022 yılı için ayrılan bütçe %25,5 artırılarak **64,7 milyar TL**'ye yükseltildi.
- **29,0 milyar TL** ise (%26,4 artış) tarımsal destek ödemeleri için kullanılacak.

Tarımsal Destek Ödemelerinin Kırılımı

Tarımsal Destek Programları	2019	2020	2021	%	2022B	%	Değişim 2021 - 2022B
Alan Bazlı Tarımsal Destekler	4.439	5.021	5.895	25,7	7.300	25,1	%23,8
- Mazot	2.390	2.901	2.724	11,9	3.107	10,7	%14,1
- Gübre	566	840	1.601	7,0	1.599	5,5	-%0,1
Telafi Edici Ödemeler	264	301	361	1,6	367	1,3	%1,7
Fark Ödemesi	4.590	5.372	5.070	22,1	5.475	18,9	%8,0
Hayvancılık Destek Ödemeleri	4.693	7.857	7.366	32,1	7.620	26,2	%3,4
Kırsal Kalkınma Destekleri	1.063	814	1.749	7,6	1.850	6,4	%5,8
Tarım Sigortası	1.019	1.473	1.250	5,4	1.924	6,6	%53,9
Diğer Tarımsal Destekler	904	1.275	1.275	5,6	1.298	4,5	%1,8
Ek Bütçe					3.200	11,0	
Toplam	16.972	21.944	22.966		29.034		%26,4



Kredi Faiz Oranları

 Ziraat Bankası



Şub 2018 May 2019 Ağu 2019 Kas 2019 Oca 2020 Oca 2021 Eki 2021 Kas 2021 Ara 2021

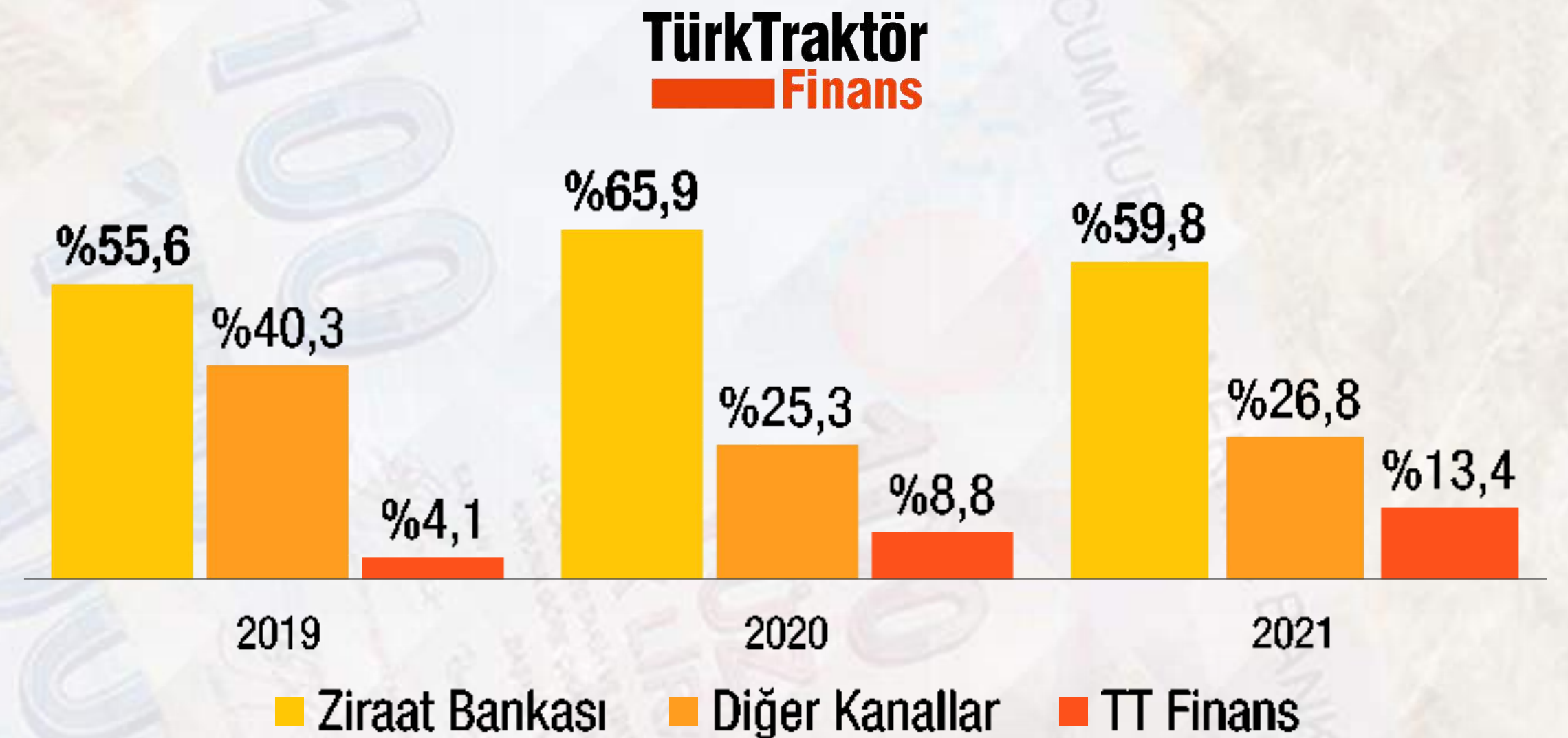
Yerli traktörler için **tarım kredileri sübvansiyon kararı (%50)** 2022 sonuna kadar geçerlidir.

Ziraat Bankası **sübvansiyon sonrası faiz oranı** olan %7,3 ile **rekabetçi konumdadır.**

Ziraat Bankası **kredi kullanımı** %60 civarında seyretmektedir.

TürkTraktör Satışlarının Finansman Dağılımı

 2019	250 bin TL'ye kadar	75 bin TL'ye kadar %50 faiz indirimi	Kalan kısmı için %25 faiz indirimi
 2020	500 bin TL'ye kadar	Yerli traktör için %50 faiz indirimi	İthal traktör için %25 faiz indirimi



TürkTraktör **Finans**



Tüm Finansal İşlemler Tek Çatı Altında

TürkTraktör
Finans



Türkiye'de tarım sektöründe bir ilk



Çiftçilerin en son teknoloji ile donatılmış traktörlere alternatif bir finans çözümü ile erişmesini sağlamak amaçlanıyor



Traktör, tarım ekipmanı ve iş makinesi alımlarında yararlanılabiliyor



Banka şubesine gitmeden tüm işlemler bayide tamamlanıyor ve diğer kredi süreçlerindeki zorunluluklar asgariye indiriliyor.



2020 yılında yurt içi satışların %8,8'i, 2021 yılında ise %13,4'ü TürkTraktör Finans kanalıyla yapıldı.

TÜRKİYE TRAKTÖR PAZARINDA ÖNE ÇIKANLAR

23



TÜRKİYE TRAKTÖR PAZARINDA ÖNE ÇIKANLAR

24

2M

**Toplam
Traktör**

~1,3M*

**Aktif olarak
kullanılan
Traktör**

650Bin

**35 yaş üzeri
Traktör**

%48

**24 yaş üzeri
Traktör Payı**

2021 yılı traktör satış adedi bakımından Türkiye, Dünya'nın **en büyük 4.** traktör pazarı

*Kaynak: Türkiye Sigorta ve Reasürans Şirketleri Birliği

EMİSYON GEÇİŞİ





Ürün Grubu	Yönetmelik	Etkilenen Ürünler	Geçerlilik Tarihi	2021				2022			
				1	2	3	4	1	2	3	4
Traktör	TMR*	Tüm Modeller	01.07.2021	✓	✓						
	Emisyon (Tier 4)	50HP<P<75HP	01.07.2021	✓	✓						
		75HP<P<150HP	01.10.2021			✓					
	Emisyon (Tier 5)	Tüm Modeller	01.01.2023								✓
Biçerdöver	Emisyon (Tier 5)	Tüm Modeller	01.10.2022							✓	
İş Makinaları	Emisyon (Tier 5)	Tüm Modeller	01.10.2022							✓	

- **50-75 HP** arası motorlara sahip **traktörler** için **Tier 4** geçiş tarihi 01.04.2021'den **01.07.2021**'e alınmıştır ve Tier 4 emisyon süresince (01.01.2023'e kadar) %80 esneklik planı kapsamında Tier 3 motor ile üretim yapılmasına izin verilmiştir.
- **75-150HP** arası **traktörler** için de Tier 4 emisyon süresince (01.01.2023'e kadar) **%80 esneklik planı** kapsamında **Tier 3 motor** ile üretim yapılmasına izin verilmiştir. Geçiş tarihinde ise bir değişiklik olmamış ve **01.10.2021** olarak sabit kalmıştır.
- Geçiş sürecinde toplamda **üretilebilecek maximum Tier 3 traktör adedi** ise geçiş tarihinden **önceki 5 yılın satış ortalamasının %80**'i olacaktır.
- Tüm motor güçlerinde **Tier 5** emisyon geçişi ise **01.01.2023** olarak belirlenmiştir.
- **İş Makineleri ve Biçerdöver** için bir değişiklik olmamıştır. **Tier 5** planlı geçiş tarihi **01.10.2022** olarak devam etmektedir.

*TMR (Tractor Mother Regulation) : Traktörlerin tescil şartlarını içeren (fren, gürültü gibi güvenlik şartları dahil) ana yönetmeliktir.



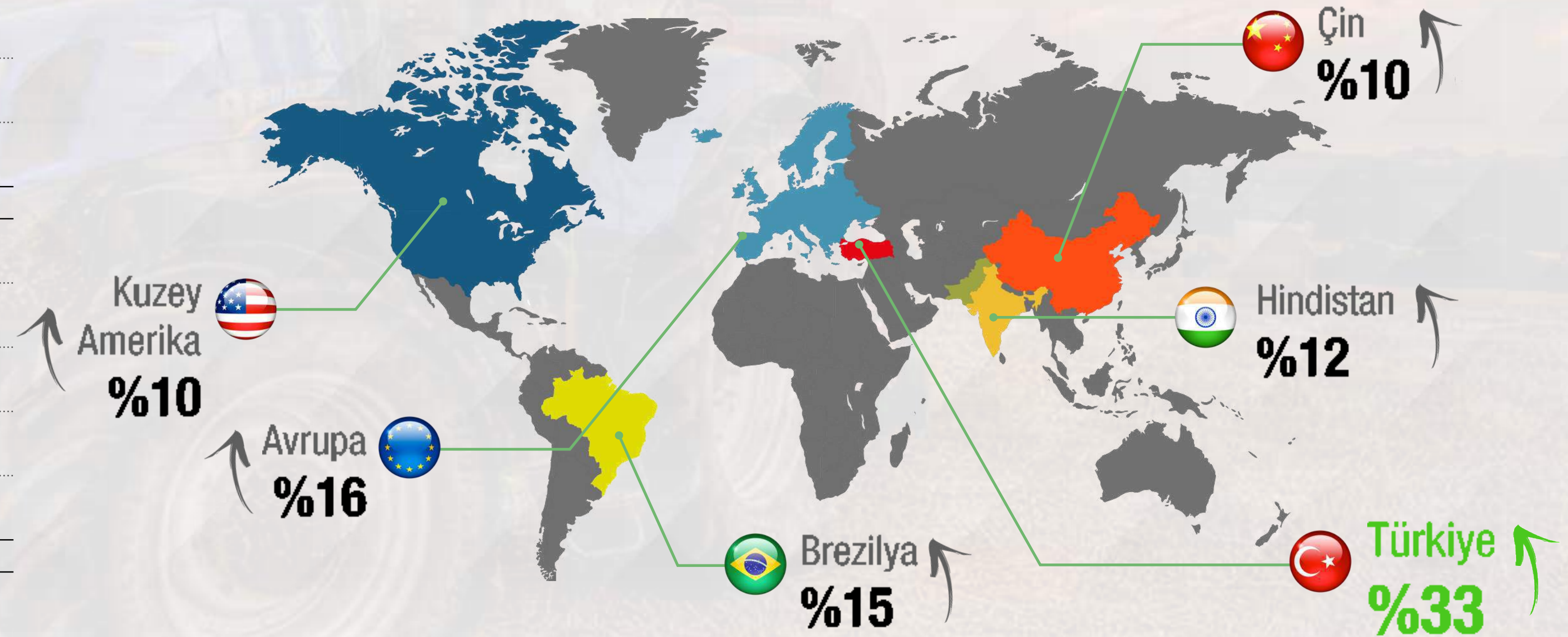
Toplam Dünya Pazarı (bin adet)

	2019	2020	2021	2022 Beklenti
Önemli İhraç Pazarları	504	535	617	645
 Kuzey Amerika	270	316	349	368
 Avrupa	153	148	171	175
 Diğer	81	71	98	102
 Hindistan	694	807	904	850
 Çin	160	205	225	225
 Türkiye	26	48	64	53-59
 Brezilya	38	45	52	58
 Pakistan	41	39	56	56
Dünya Toplam	1.462	1.680	1.917	1.892

2021 yılında önemli ihracat pazarlarımız **15%** büyüme göstermiştir.

2021 yılı traktör satış adetlerine göre **Türkiye, dünyanın 4. büyük** traktör pazarıdır.

2022 yılında dünya traktör pazarı büyüklüğünün **1.9 milyon** olması beklenmektedir.



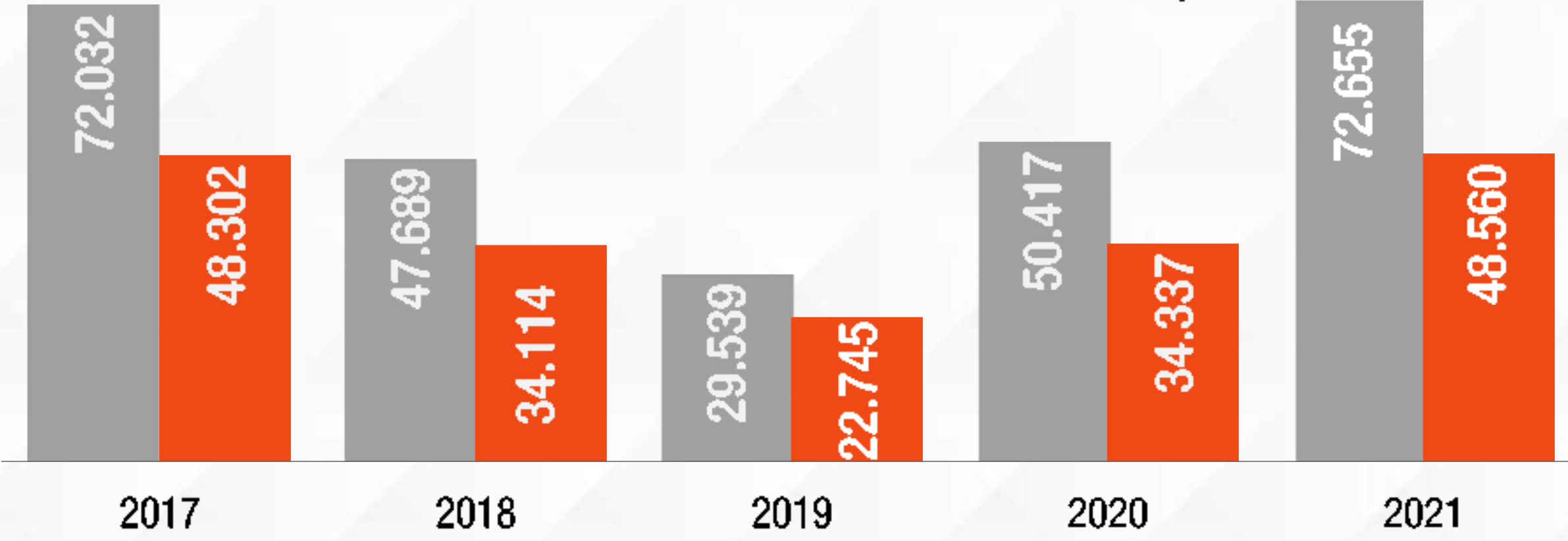
Kaynak: Systematics



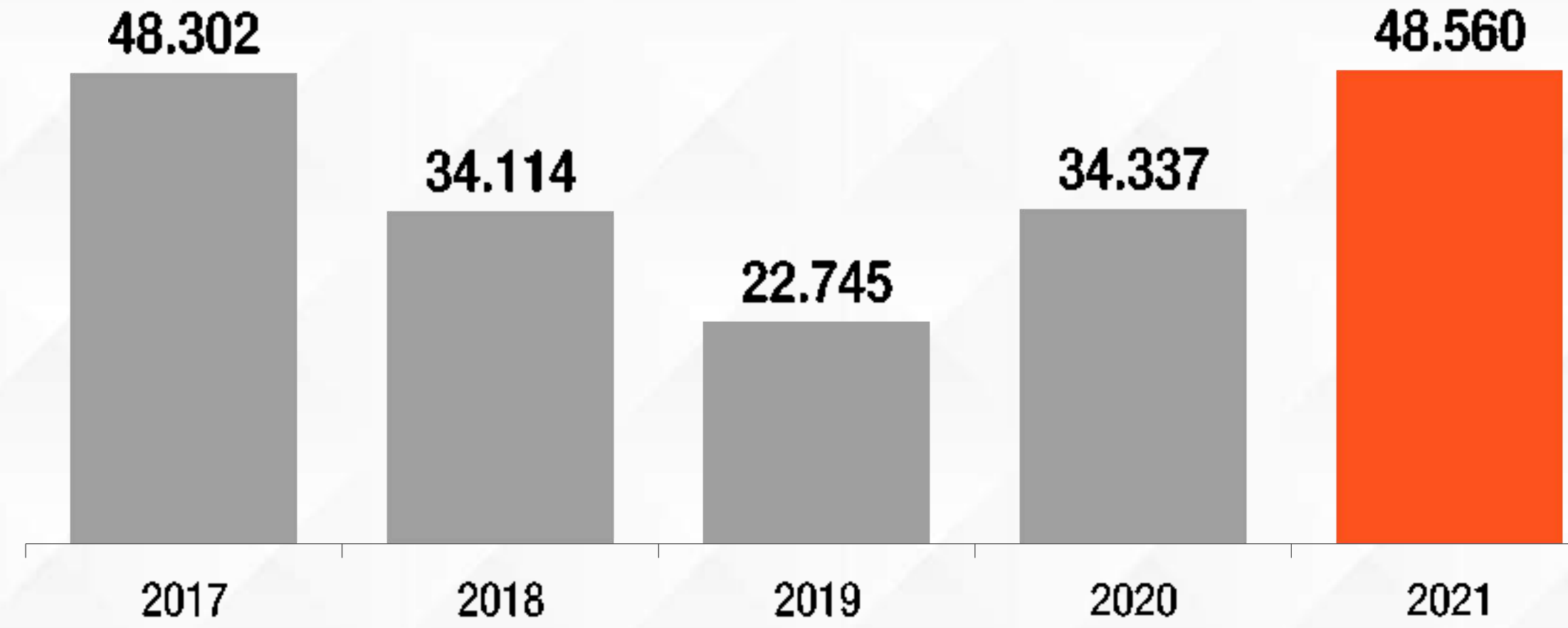
Türkiye Traktör Üretimi (adet)

Kaynak: Tarmakbir

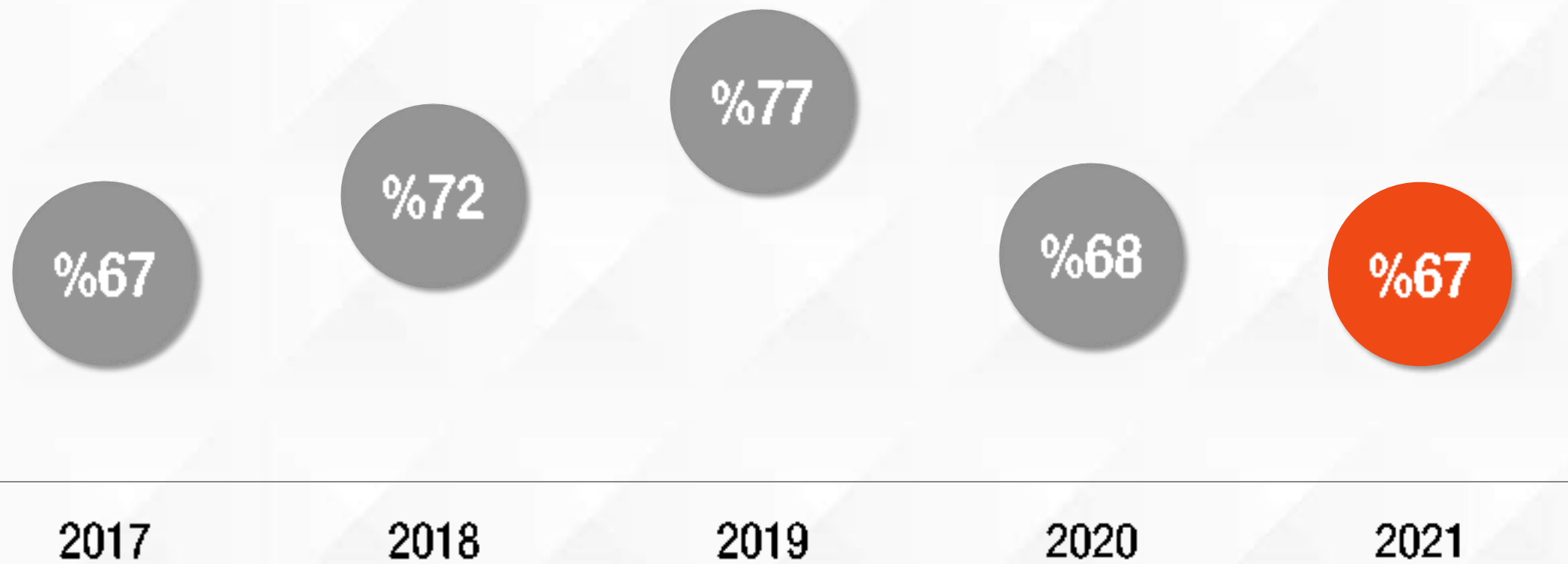
■ Toplam ■ TürkTraktör



TürkTraktör'ün Üretimi (adet)



Yurt İçi Üretimde TürkTraktör'ün Payı



2021 yılında **72.655 adet** traktör üretilen Türkiye'de toplam üretimin **%67'si TürkTraktör** tarafından karşılanmıştır.

Türkiye traktör pazarında yaklaşık **40 marka ve 30 firma** tarafından temsil edilmektedir.

Kaynak: Tarmakbir

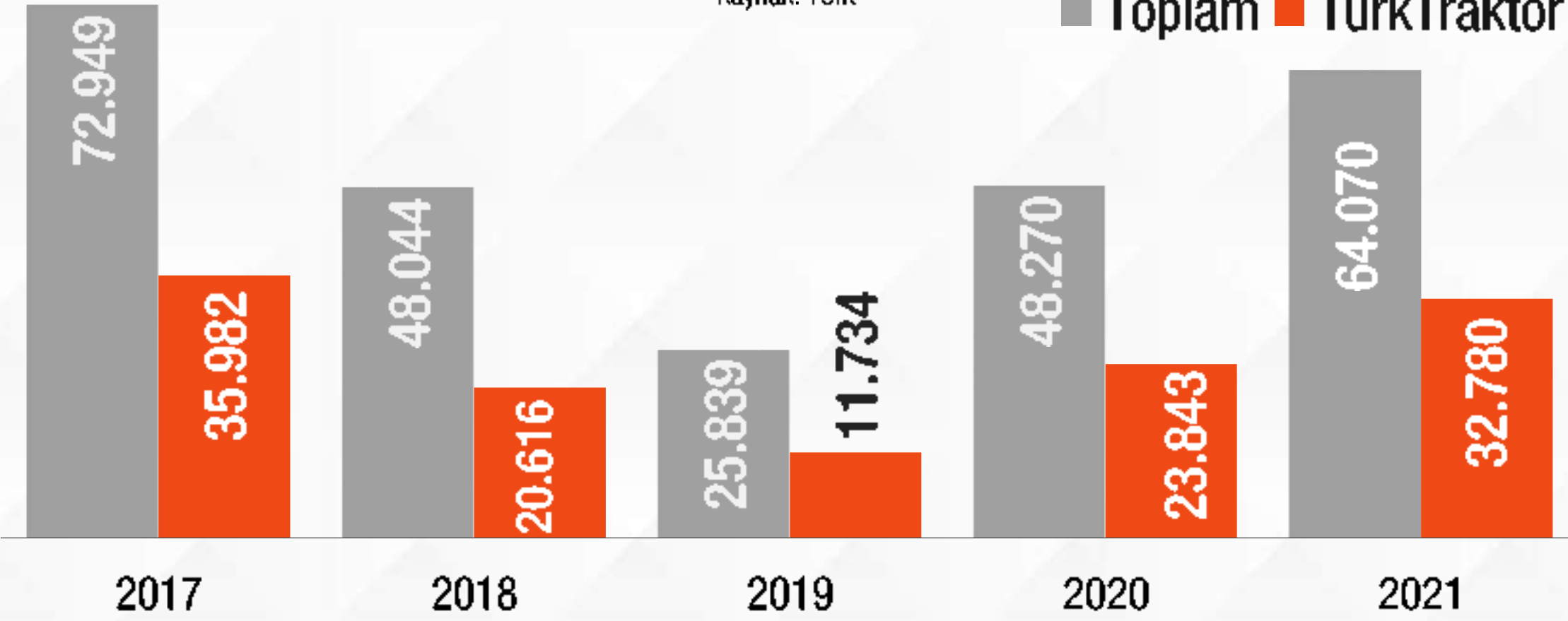
TÜRKİYE TRAKTÖR PAZARI VE İHRACAT



Türkiye Traktör Pazarı (adet)

Kaynak: TÜİK

■ Toplam ■ TürkTraktör



TürkTraktör Pazar Payı

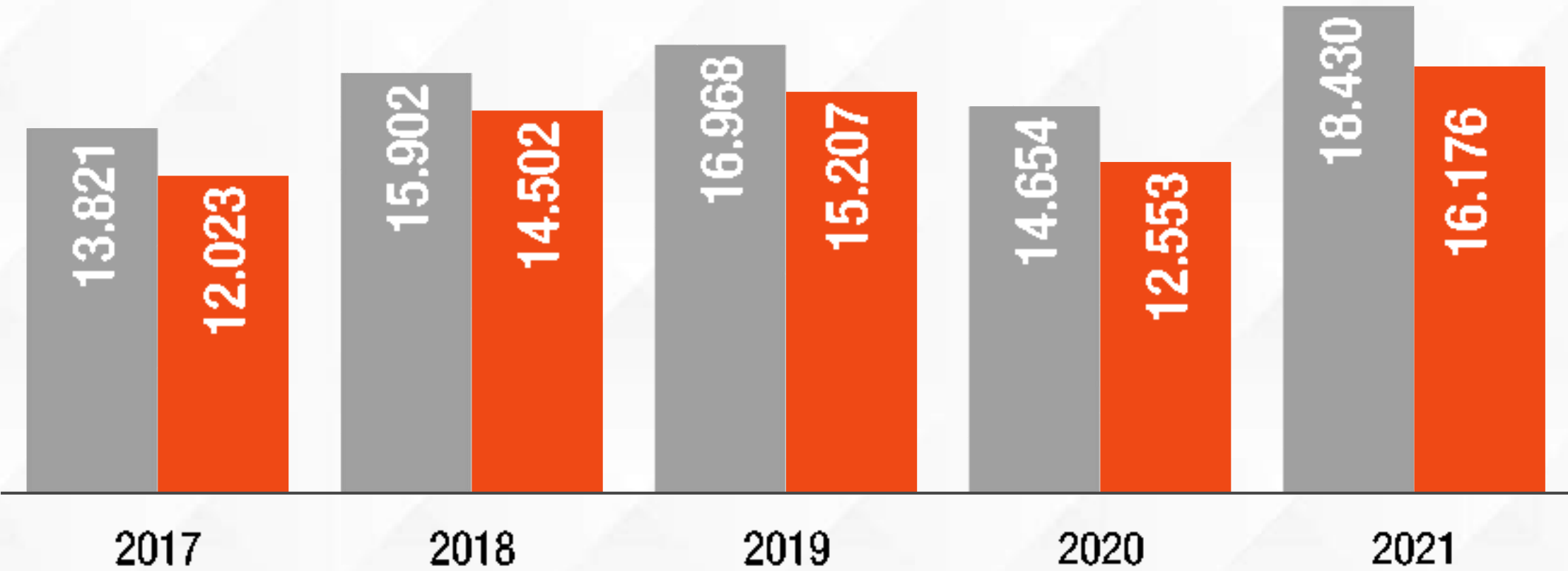
Kaynak: TÜİK



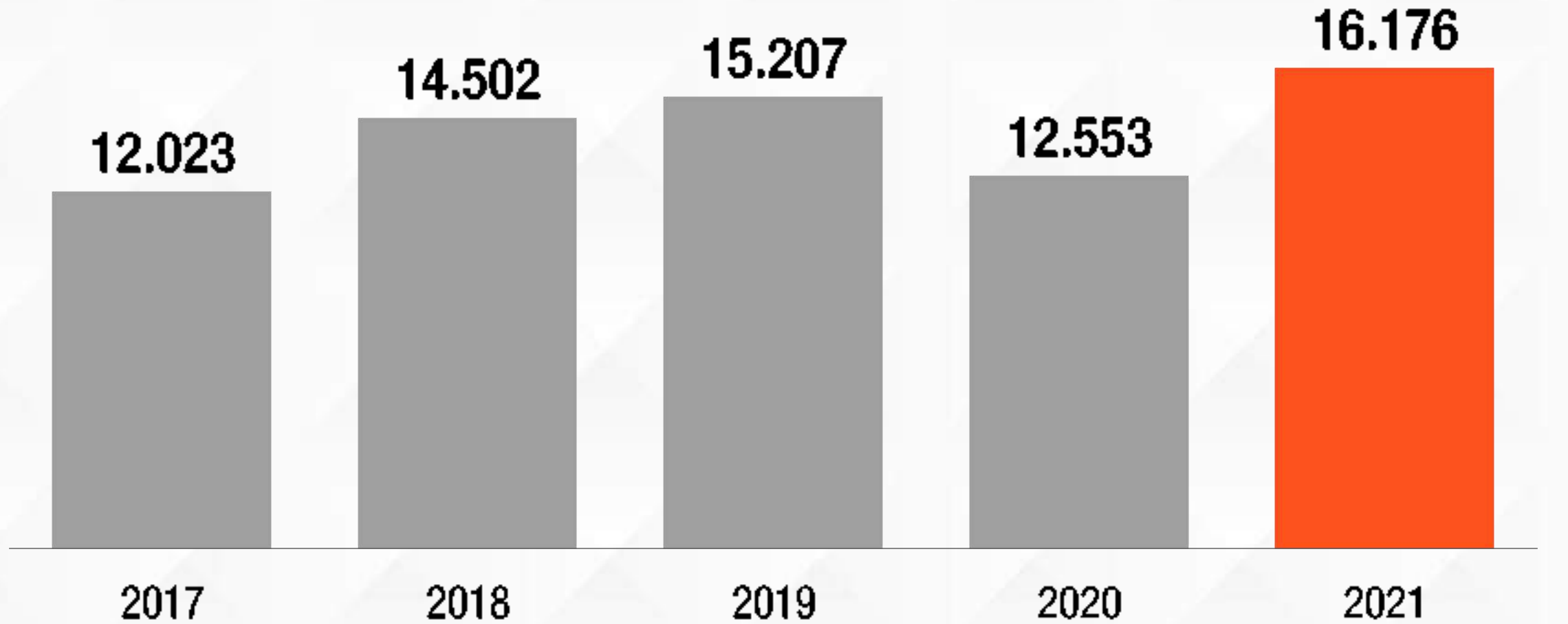
Türkiye Traktör İhracatı (adet)

Kaynak: Tarmakbir

■ Toplam ■ TürkTraktör



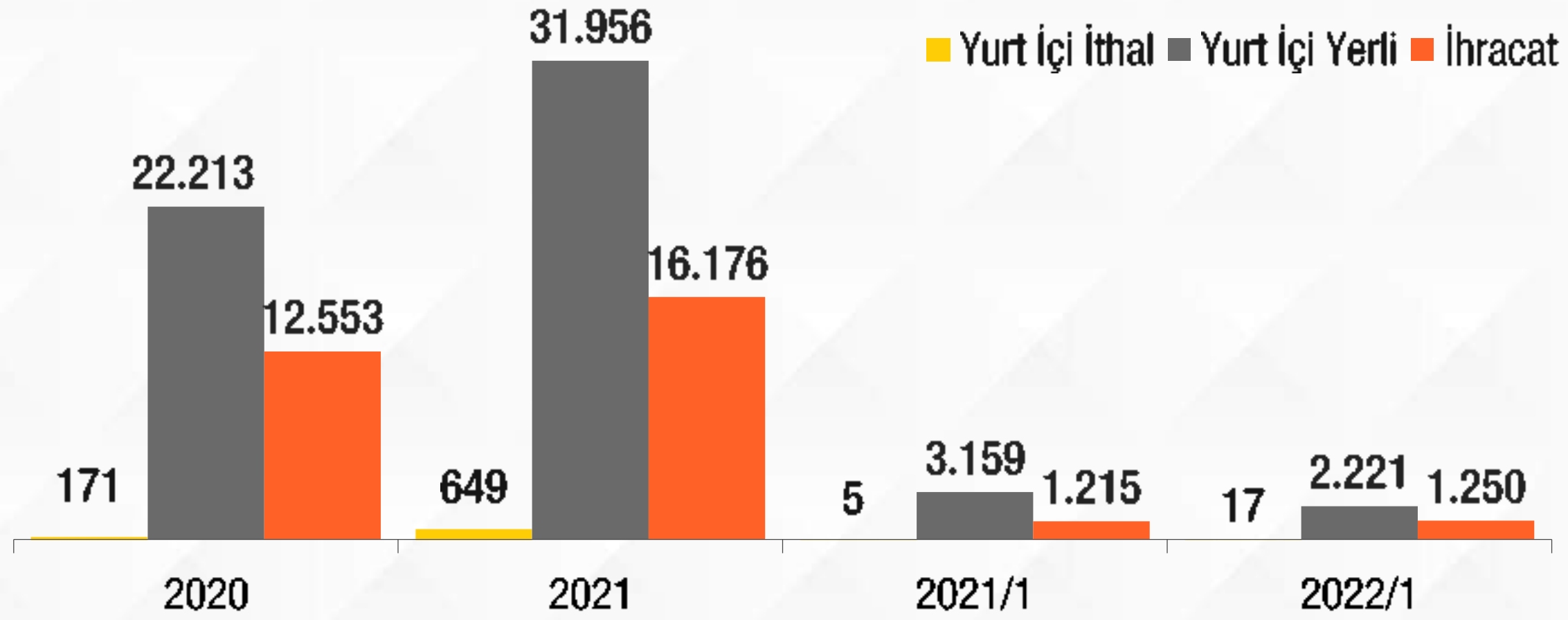
TürkTraktör'ün İhracatı (adet)



TÜRKTRAKTÖR SATIŞLARI



Traktör Satışları (adet)



2022 yılının ilk ayında **yurt içi yerli traktör satışları** geçen yıla göre **%30** azaldı.

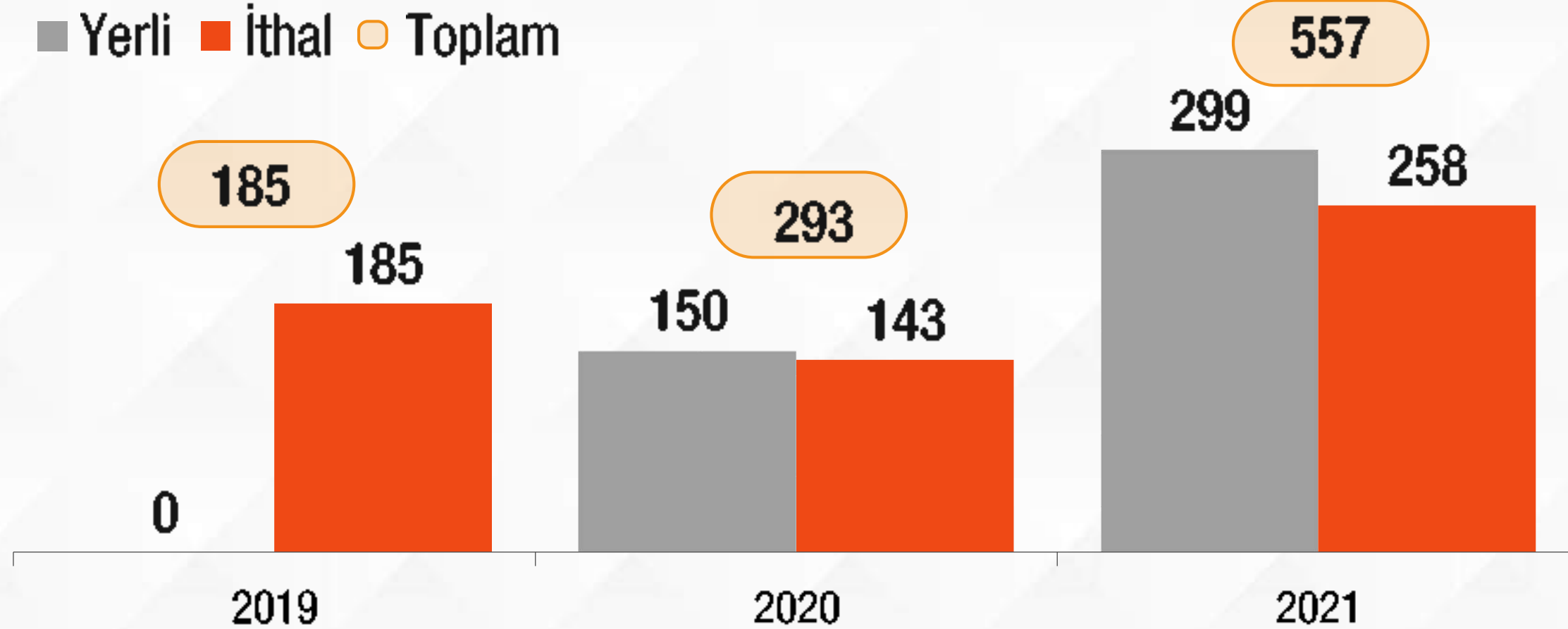
2022 yılının ilk ayında **yurt içi ithal traktör satışları** geçen yıla göre **%240** arttı.

İhracat ise geçen yıla kıyasla **%3** arttı.

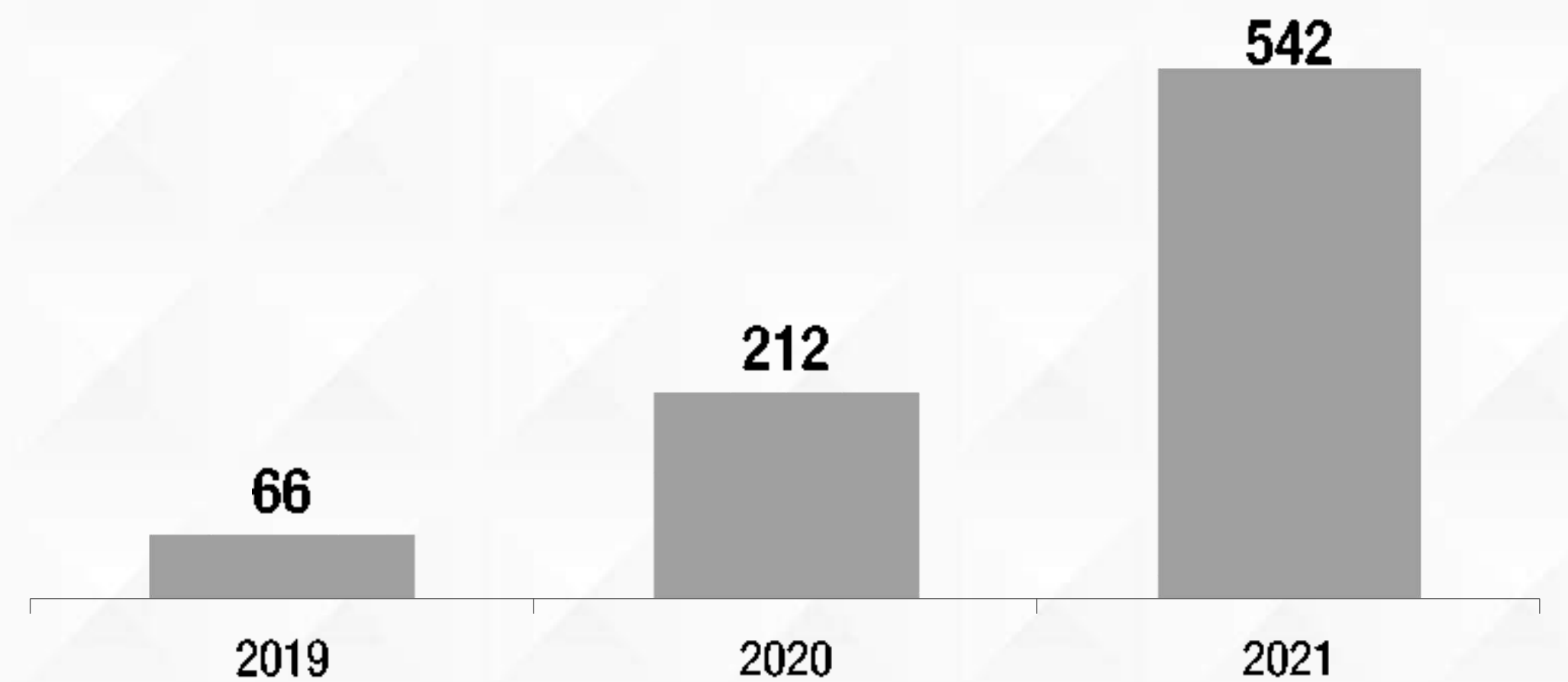


İş Makinesi Satışları (adet)

■ Yerli ■ İthal ■ Toplam



Biçerdöver Satışları (adet)



FİNANSAL SONUÇLAR

2021 YILINDAKİ ÖNEMLİ NOKTALAR

11.644 Milyon TL Ciro, +%87 YoY

- Toplam Traktör Satış adedi +%40
- Güçlü Traktör Dışı Gelirler +%103

2.133 Milyon TL Brüt Kar, %18,3 +%63 YoY

- Tier 4 emisyonlu traktörlerin satışına başlanması
- İhracat karlılığı
- 2020'e göre 2,7 pp azalış

984 Milyon TL Serbest Nakit Akışı, 385 Milyon TL azalış YoY

- Geçen seneye göre daha yüksek yatırım tutarı
- 2022 üretimini desteklemek için işletme sermayesindeki olumsuz değişim

7.929 Milyon TL Yerli Ciro, +%102 YoY

- Yerli Satış adedi *+%46
- Disiplinli fiyatlandırma ve cazip kampanyalar

1.733 Milyon TL FAVÖK, %14,9 +%64 YoY

- Olumlu İşletme Kaldırıcı
- Geçen seneye göre 2,0 pp azalış

432 Milyon TL Net Finansal Pozisyon, 164 Milyon TL azalış YoY

- Güçlü Serbest Nakit Akışı Üretimi
- Temettü ve vergi ödemeleri
- Kredi geri ödemeleri

370 Milyon € İhraç Ciro, +%27 YoY

- İhraç Satış adedi +%29, Rekor İhracat
- Daha iyi küresel ticaret koşulları nedeniyle artan talep

1.322 Milyon TL Net Kar, %11,4 +%70 YoY

- ↑ Etkin Finansal Faiz ve Gider Yönetimi
- ↑ Yüksek döviz mevduatı sayesinde yüksek döviz kazancı
- ↓ Artan vergi oranları
- Geçen seneye göre 1,0 pp azalış

1.560 Milyon TL Mevcut Likidite, 316 Milyon TL azalış YoY

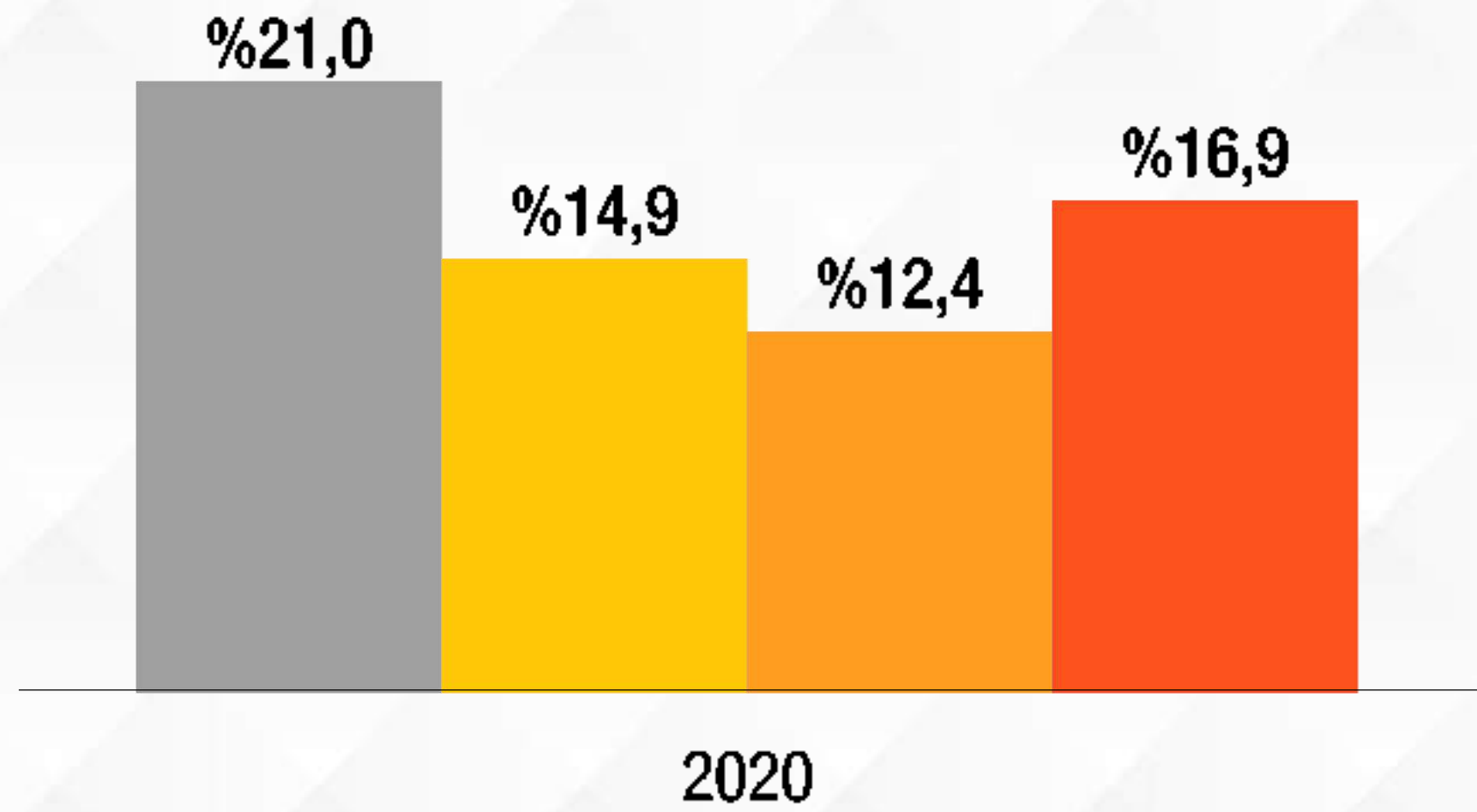
- Güçlü Bilanço
- Döviz Dalgalanmalarına karşı Efektif Doğal Hedge

GELİR TABLOSU

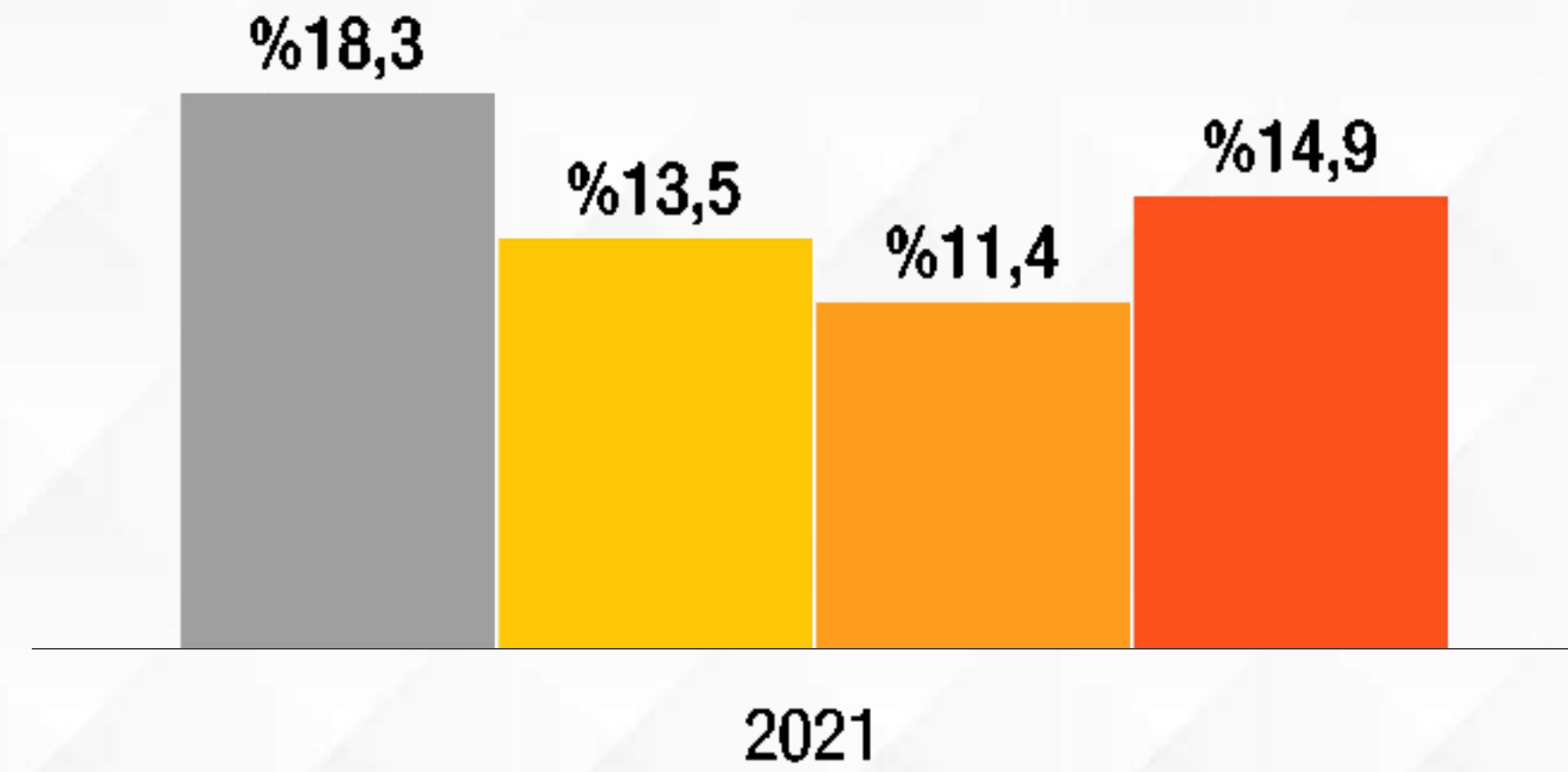
(milyon TL)	2019	2020	2021	Değişim
- Yurt İçi Satışlar	1.648	3.930	7.929	%102
- Yurt Dışı Satışlar	2.158	2.313	3.715	%61
Toplam Satışlar	3.806	6.243	11.644	%87
Brüt Kar	549 %14,4	1.308 %21,0	2.133 %18,3	%63 -2,7 pp
Net Faaliyet Karı	248 %6,5	928 %14,9	1.573 %13,5	%69 -1,4 pp
Vergi Öncesi Kar	109 %2,9	874 %14,0	1.510 %13,0	%73 -1,0 pp
Net Kar	112 %2,9	776 %12,4	1.322 %11,4	%70 -1,0 pp
FAVÖK	374 %9,8	1.057 %16,9	1.733 %14,9	%64 -2,0 pp

FİNANSAL PERFORMANS

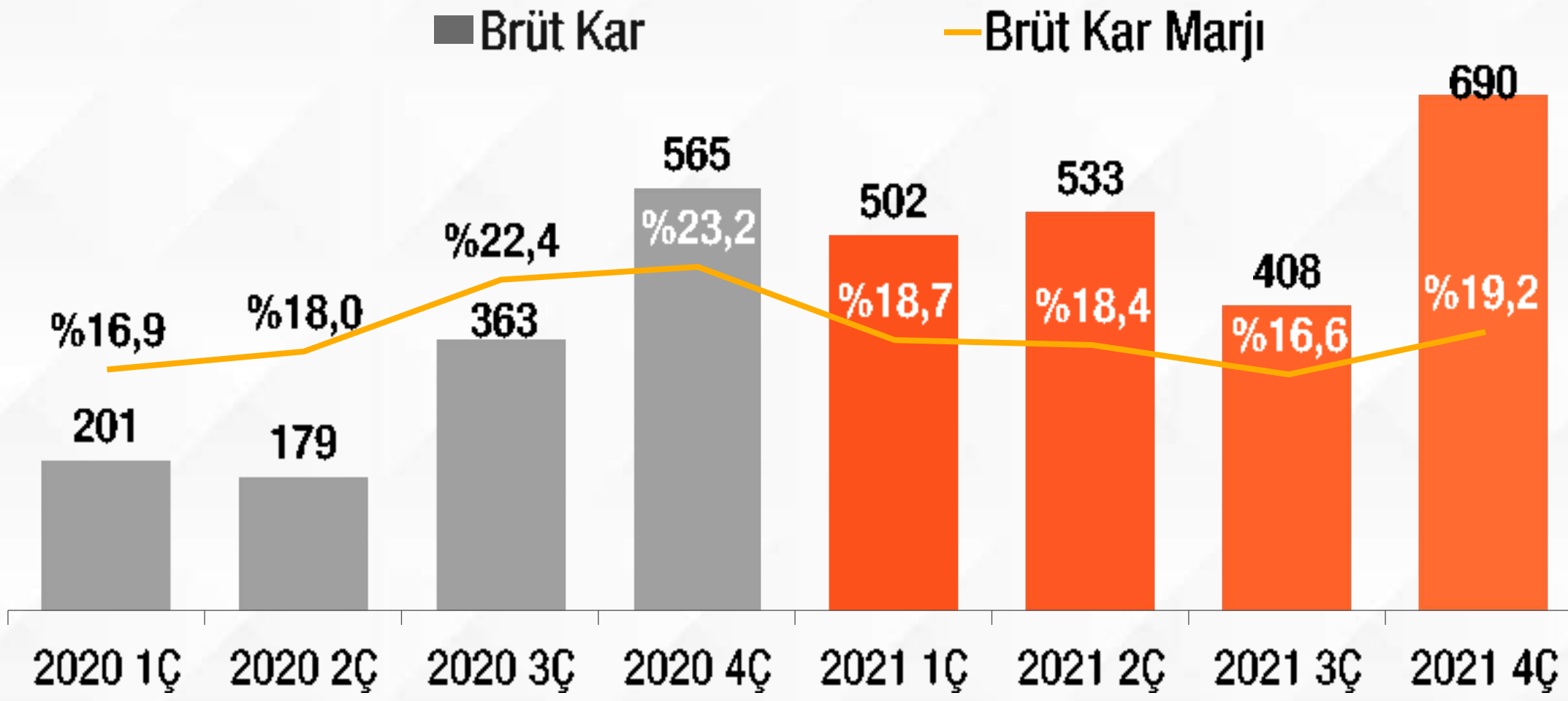
(%)	2019	2020	2021	Değişim
Brüt Kar Marjı	14,4	21,0	18,3	-2,7 pp
Faaliyet Kar Marjı	6,5	14,9	13,5	-1,4 pp
Net Kar Marjı	2,9	12,4	11,4	-1,0 pp
FAVÖK Marjı	9,8	16,9	14,9	-2,0 pp



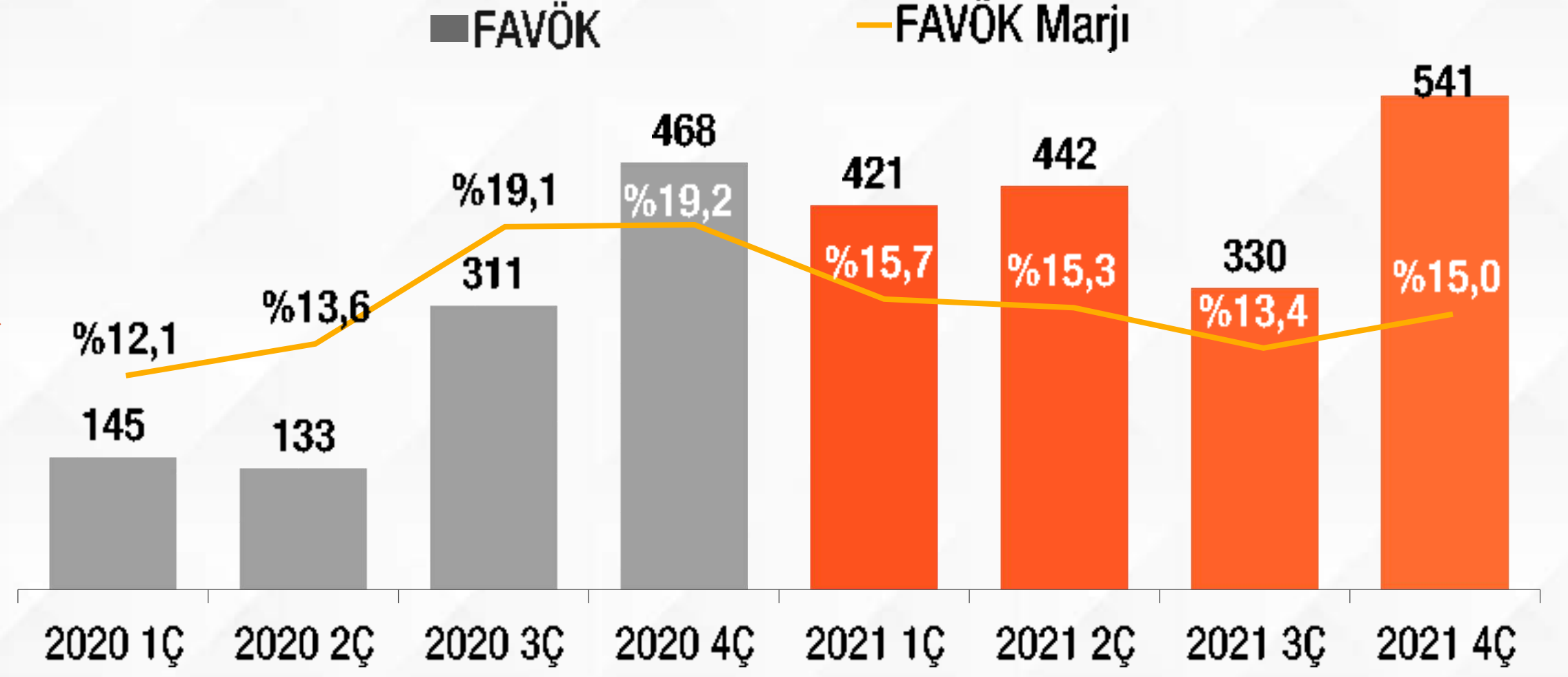
- Brüt Kar Marjı
- Faaliyet Kar Marjı
- Net Kar Marjı
- FAVÖK Marjı



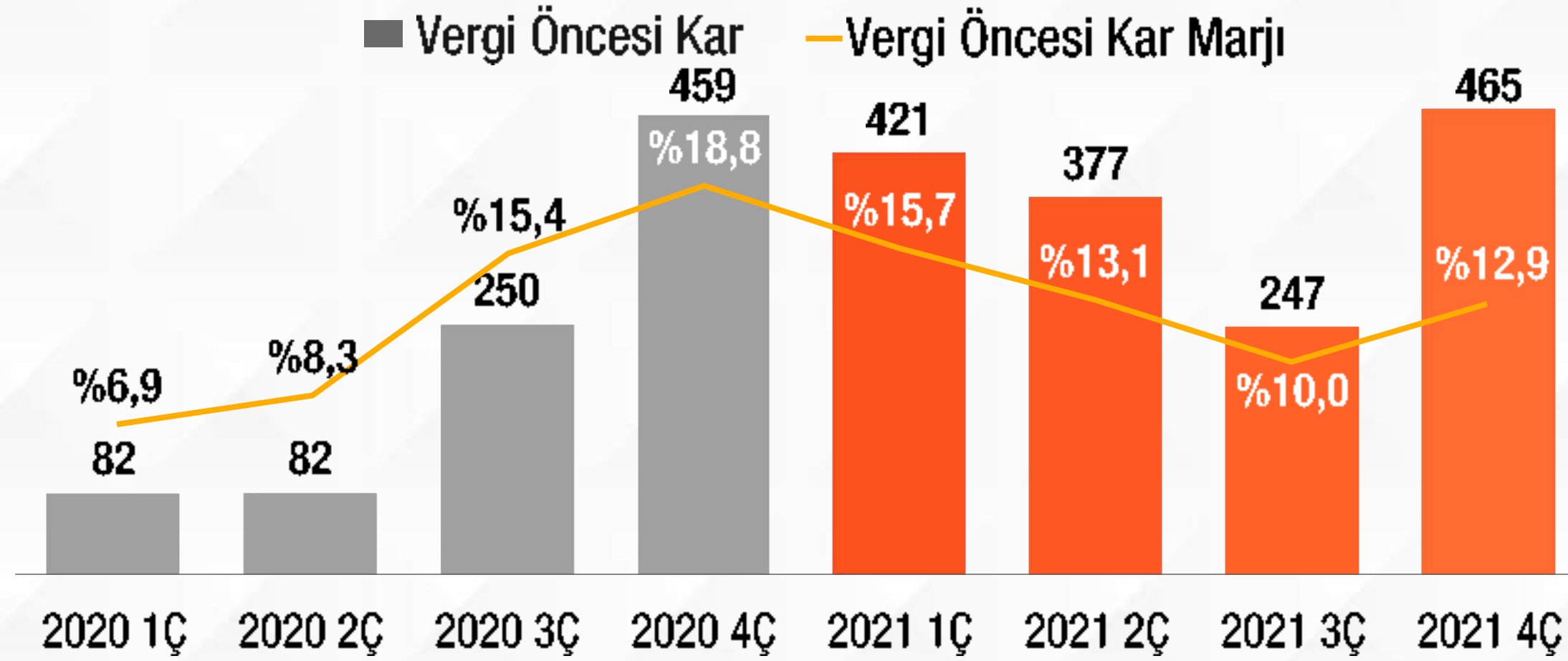
Brüt Kar



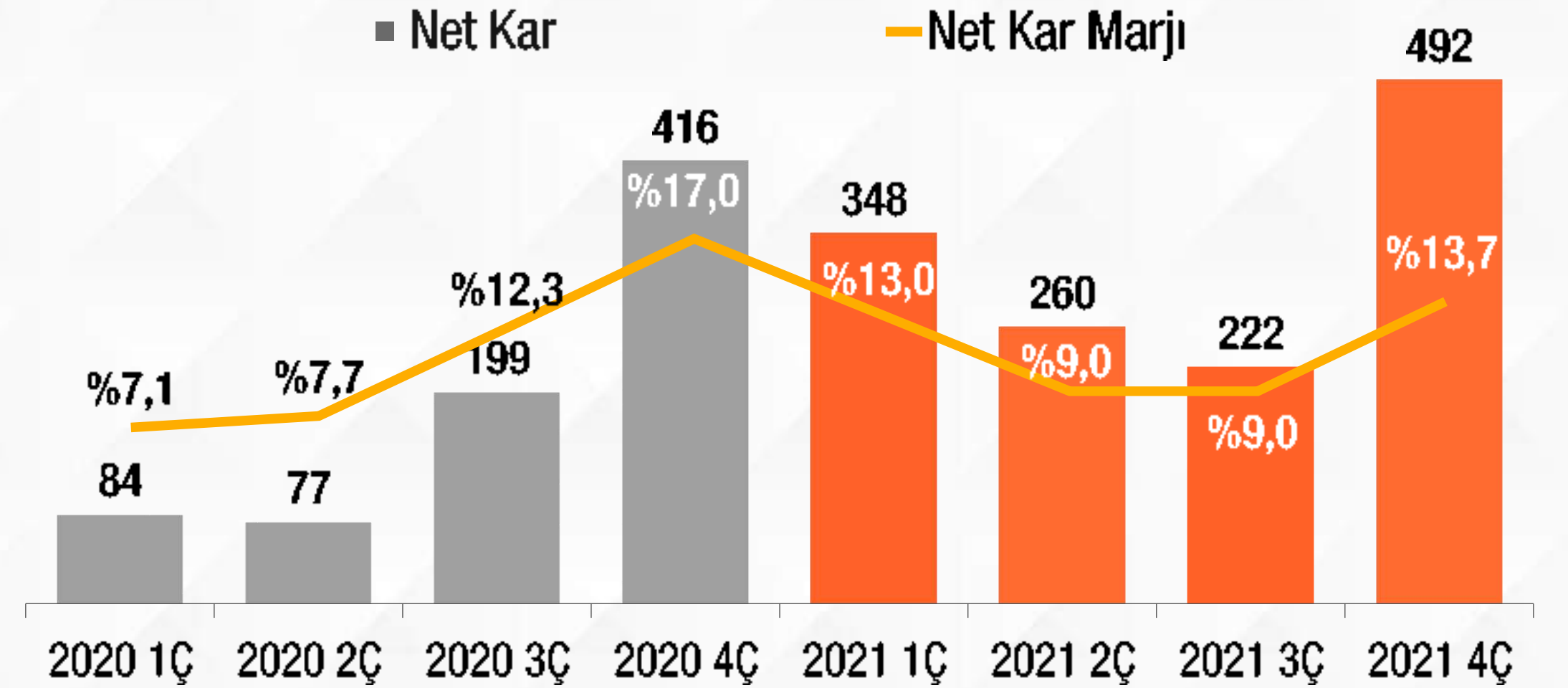
FAVÖK



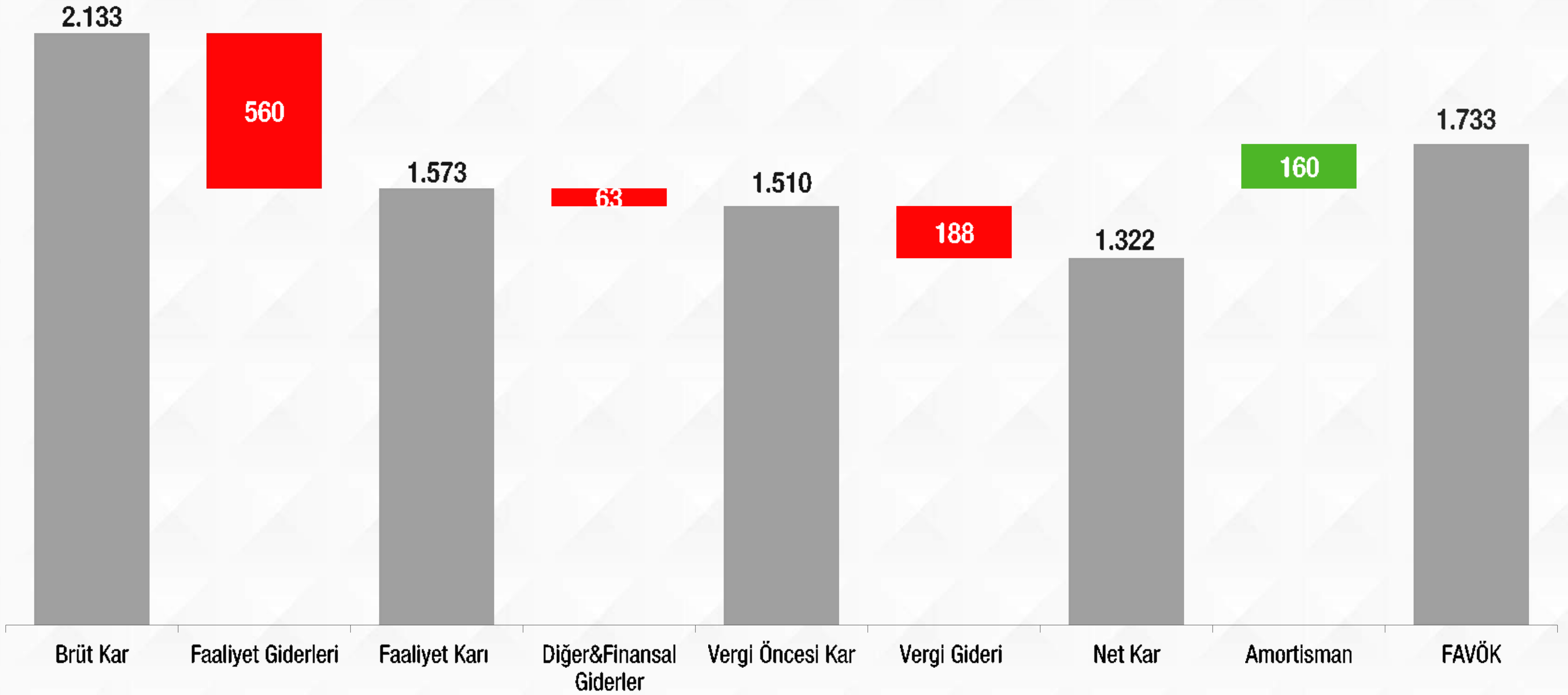
Vergi Öncesi Kar



Net Kar



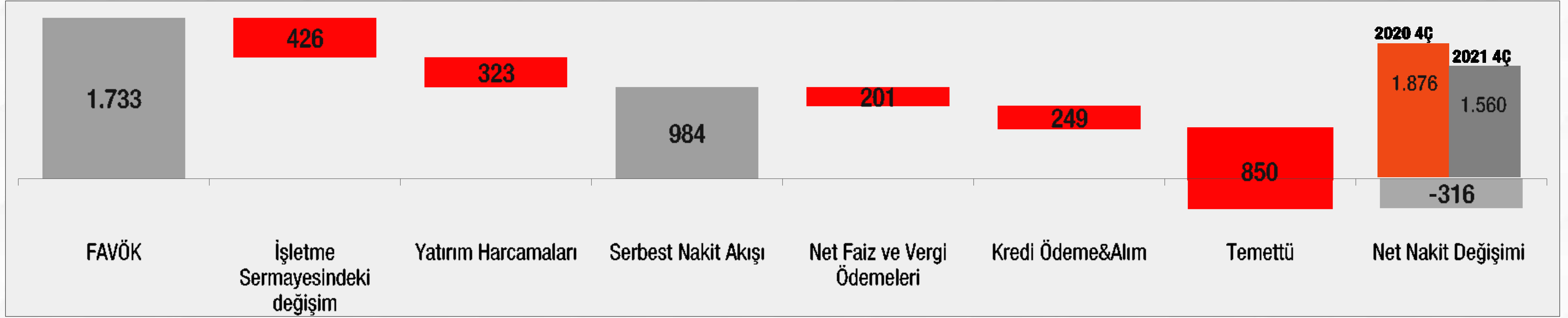
BRÜT KAR - FAVÖK (milyon TL)*



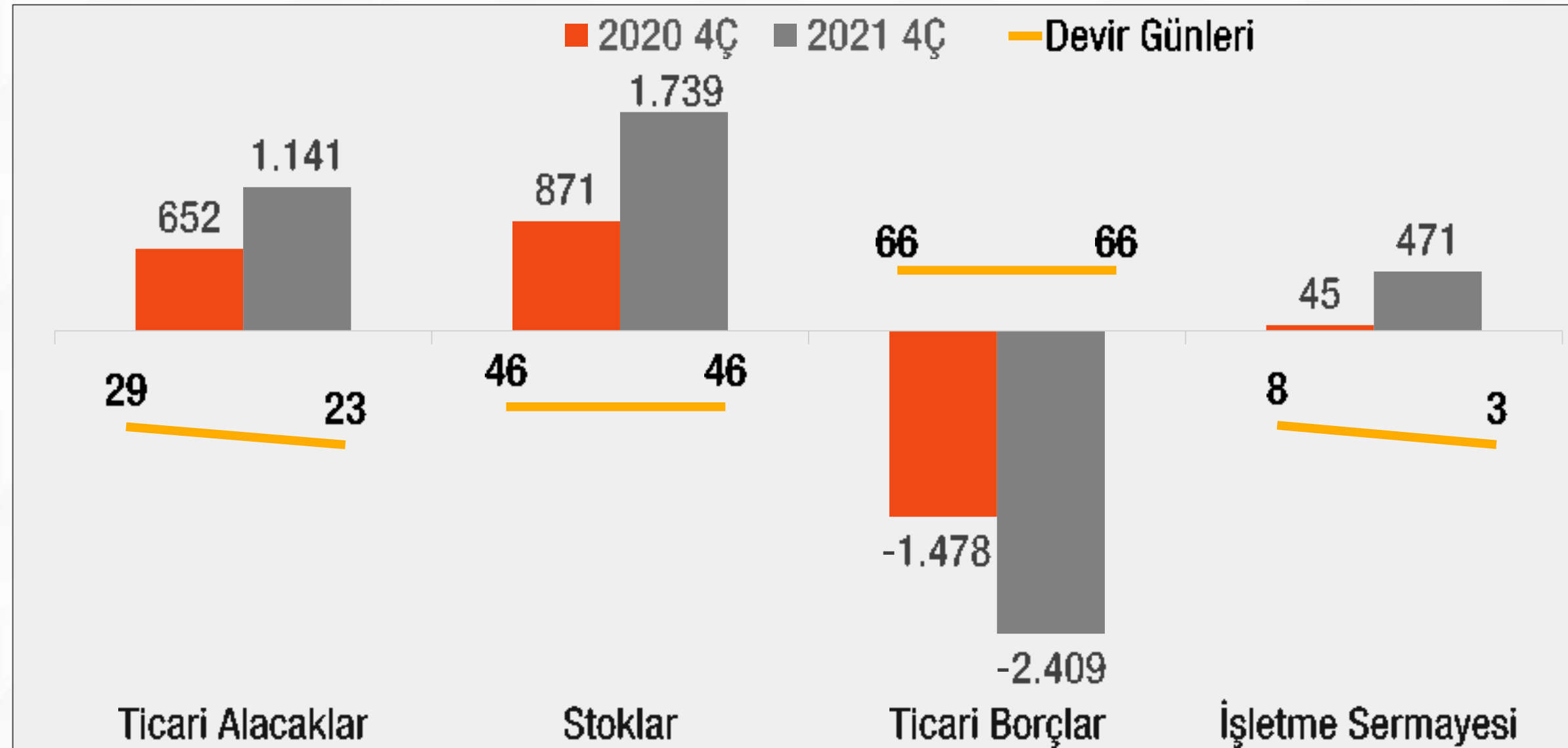
*31.12.2021 itibariyle

NAKİT AKIŞI & BORÇ VADE PROFİLİ

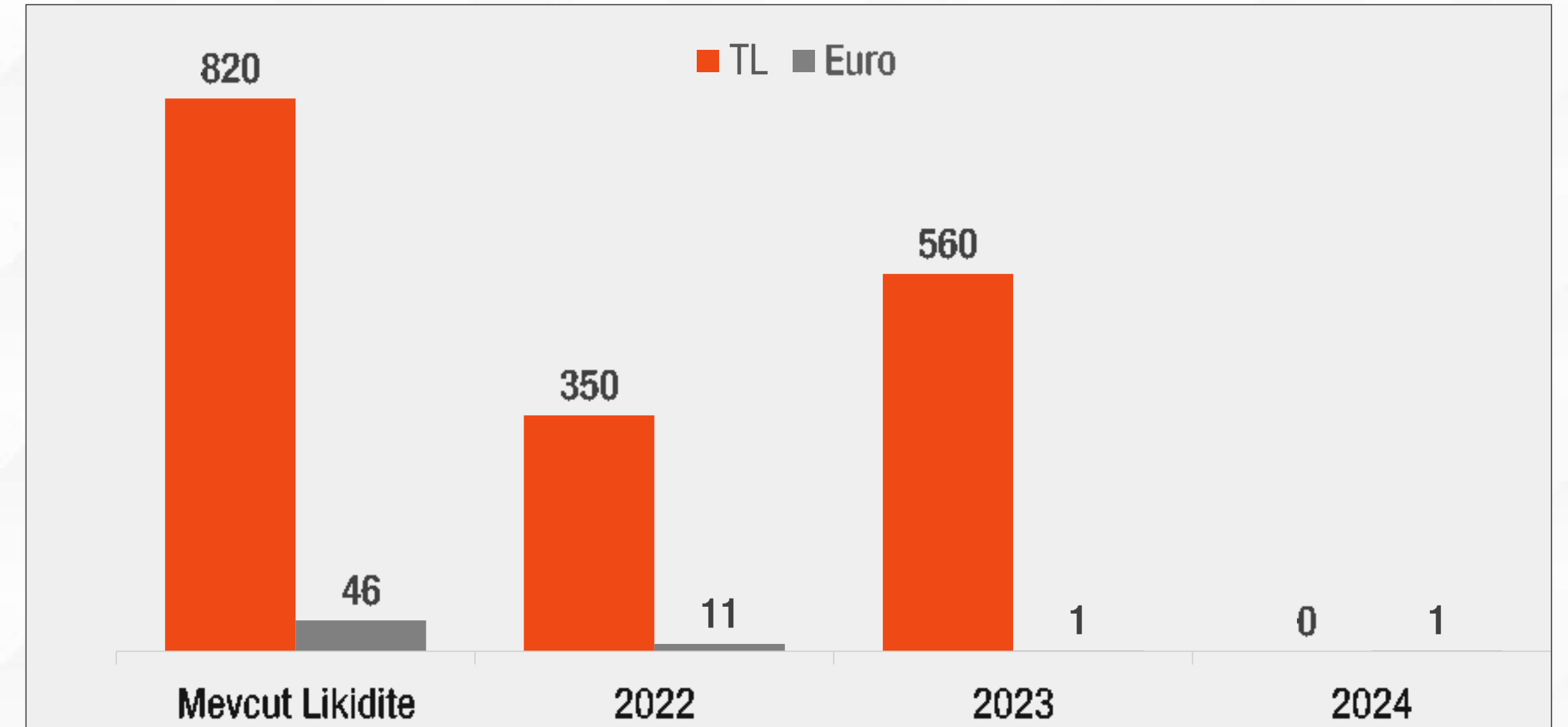
Nakit Akışı & Net Nakit Değişimi (milyon TL)



Devir Günler & İşletme Sermayesi (milyon TL)



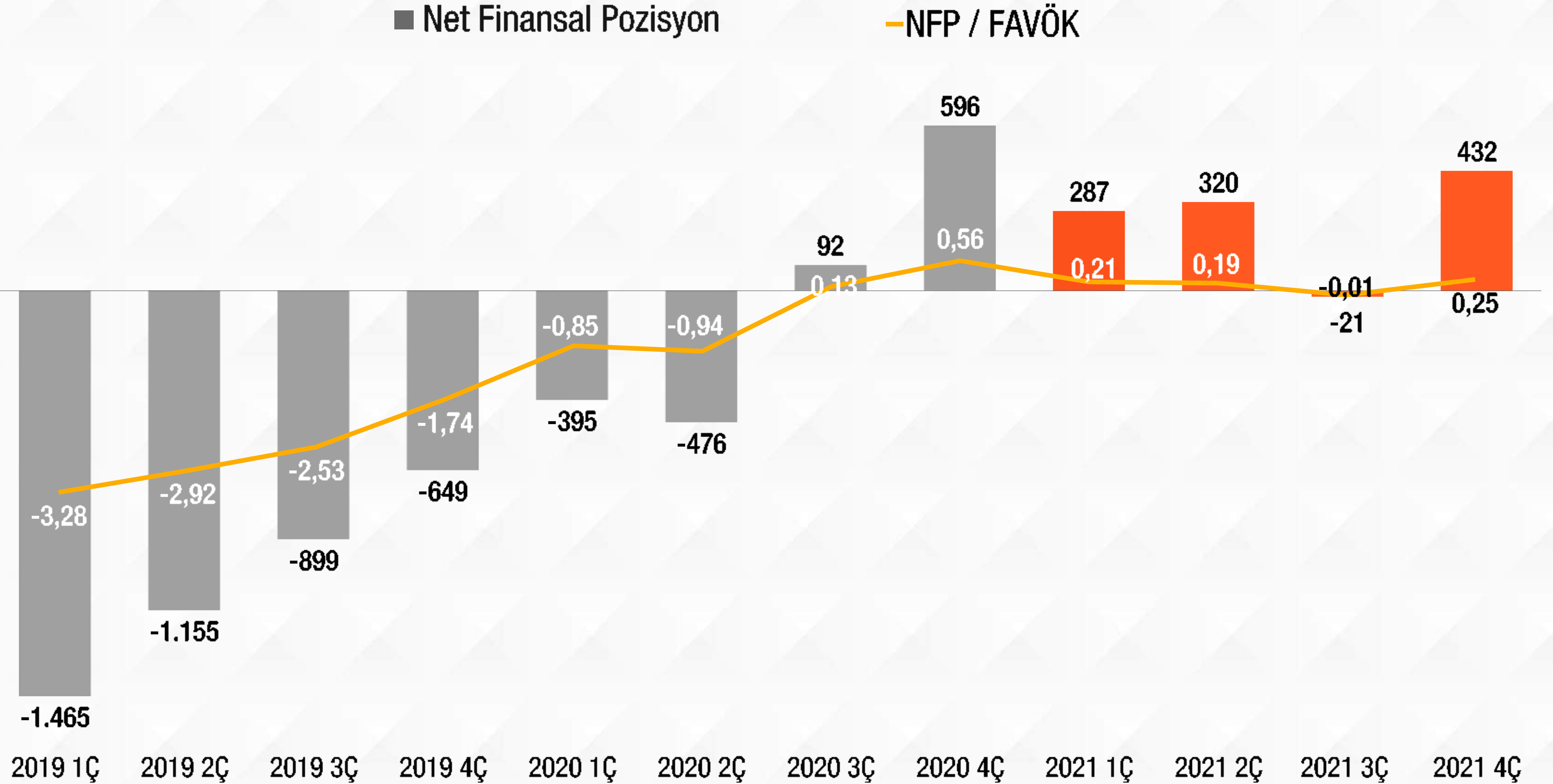
Likidite & Borç Vade Profili (milyon TL & euro)



BORÇ YAPISI VE FİNANSAL RASYOLAR

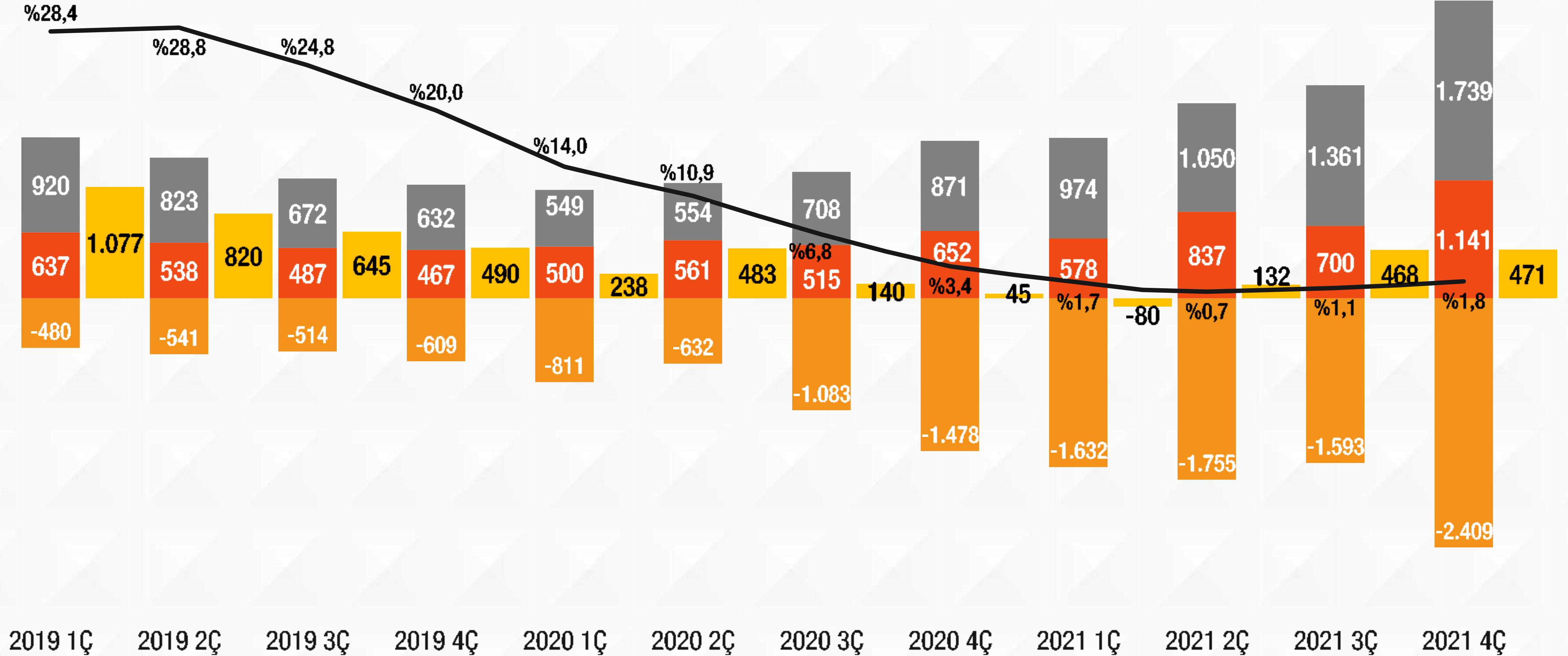
(milyon TL)	2019	2020	2021	Değişim
- Nakit & Nakit Benzerleri	747	1.890	1.566	%-17
- Toplam Finansal Borç	1.396	1.294	1.134	%-12
Net Finansal Pozisyon	(649)	596	432	%-28
Cari Oran	1,8	1,8	1,5	(0,3)
Likidite Oranı	1,2	1,4	1,0	(0,4)
Dönen Varlıklar / Toplam Varlıklar	%66	%80	%81	1 pp
Kısa Vadeli Yükümlülükler / Toplam Yükümlülükler	%37	%44	%55	11 pp
Yatırım Harcamaları	143	135	323	%139

NET FİNANSAL POZİSYON (milyon TL)



İŞLETME SERMAYESİ (milyon TL)

■ Ticari Alacaklar (net)* ■ Stoklar ■ Ticari Borçlar (net) ■ Net İşletme Sermayesi – Net İşletme Sermayesi**/Ciro

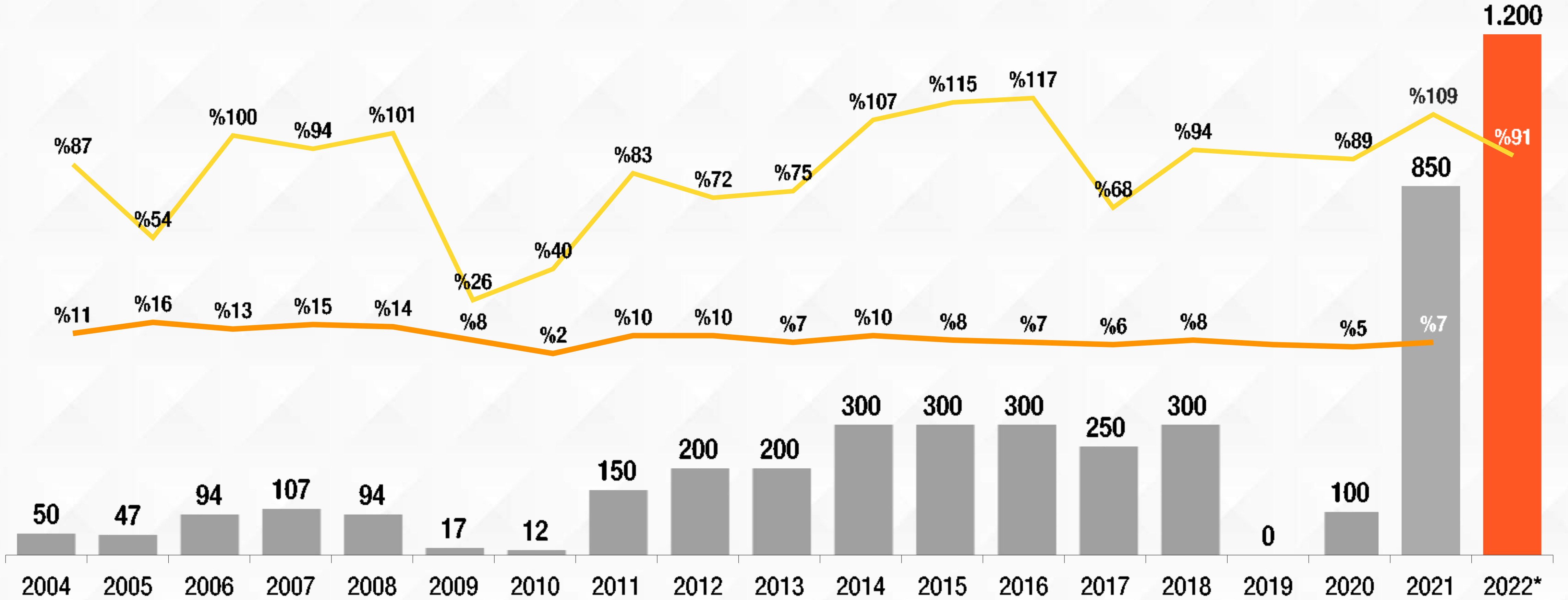


* Uzun Vadeli Alacaklar Hariç **12 Aylık Ortalama Değer

TEMETTÜ

2004 – 2021 yılları arasında toplam **3,4 milyar TL** hissedarlara temettü olarak dağıtılmıştır.

■ Temettü (milyon TL) — Temettü / Net Kar — Temettü Verimi (%)



*Temettü teklifi

Toplam Pazar



TürkTraktör

- ▶ Türkiye Traktör Pazar Büyüklüğü: **53.000 – 59.000 adet**
- ▶ İç Piyasa Traktör Satışları*: **26.500 – 30.000 adet**
- ▶ İhraç Traktör Satışları: **16.500 – 18.500 adet**
- ▶ Yatırım Harcamaları: **450 – 600 milyon TL**

* İthal traktör dahil bayiye satış

Bu sunumda ileriye dönük bazı görüş ve tahmini rakamlar yer almaktadır. Bunlar Şirket Yönetiminin gelecekteki duruma ilişkin şu andaki görüşlerini yansıtmaktadır ve belli varsayımları içermektedir. Ancak gerçekleştirmeler, ileriye dönük görüşleri ve tahmini rakamları oluşturan değişkenlerde ve varsayımlardaki gelişim ve gerçekleştirmelere bağımlı olarak farklılık gösterebilecektir.

Bu sunumun içeriğinin kullanımından doğan zararlardan TürkTraktör ya da herhangi bir yönetim kurulu üyesi, yöneticisi veya çalışanı sorumlu değildir.

Ahmet DİNÇ
Yatırımcı İlişkileri Yöneticisi



Sıla AKÇAY
Yatırımcı İlişkileri Lider Uzman

+90 312 2332502



+90 312 2332504

Ahmet.Dinc@turktraktor.com.tr



Sila.Akcay@turktraktor.com.tr

investorrelations@turktraktor.com.tr